

جدول ۱: توزیع ثبت نام شدگان مؤسسات آموزش عالی کشور به تفکیک دوره تحصیلی

بخش	کار دانی	کارشناسی	کارشناسی ارشد	دکتری حرفه ای	دکتری تخصصی	جمع	درصد
دولتی	۲۲۰۷۸۵	۳۴۲۰۳۱	۹۲۶۳۶	۱۰۸۳۰	۱۵۰۱۹	۶۸۱۳۰۱	۵۸
غیر دولتی	۹۲۴۸۵	۲۱۹۲۶۹	۱۶۶۴۱۷	۱۸۹۰	۱۳۵۳۵	۴۹۳۵۹۶	۴۲
جمع	۳۱۳۲۷۰	۵۶۱۳۰۰	۲۵۹۰۵۳	۱۲۷۲۰	۲۸۵۵۴	۱۱۷۴۸۹۷	۱۰۰

جدول ۲: توزیع دانشجویان مؤسسات آموزش عالی کشور به تفکیک دوره تحصیلی

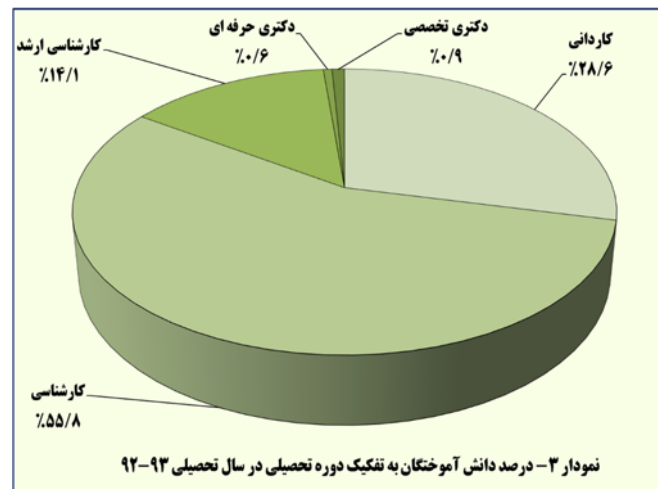
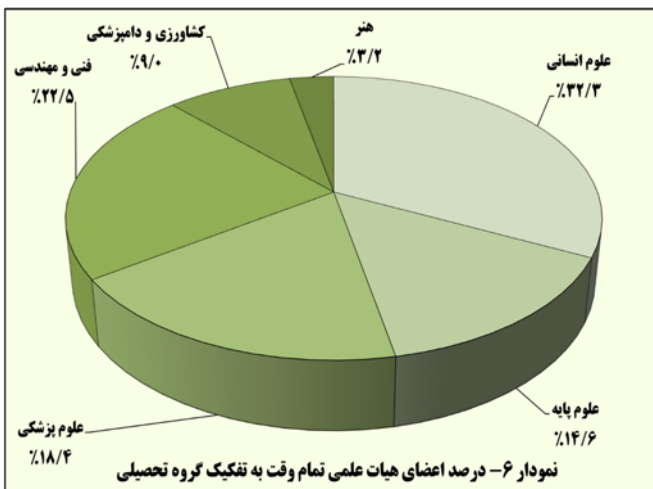
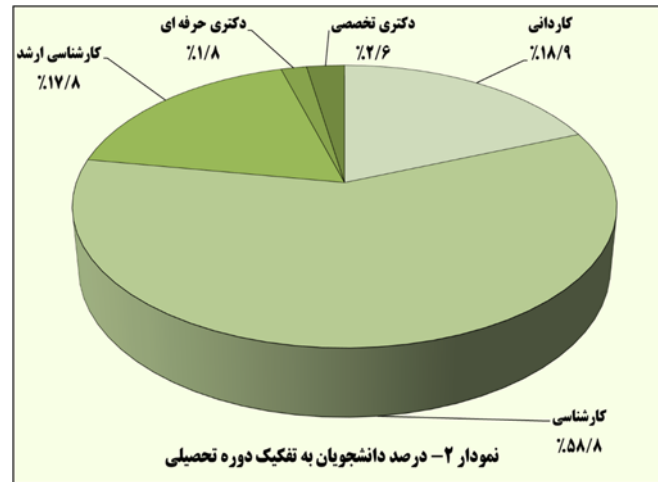
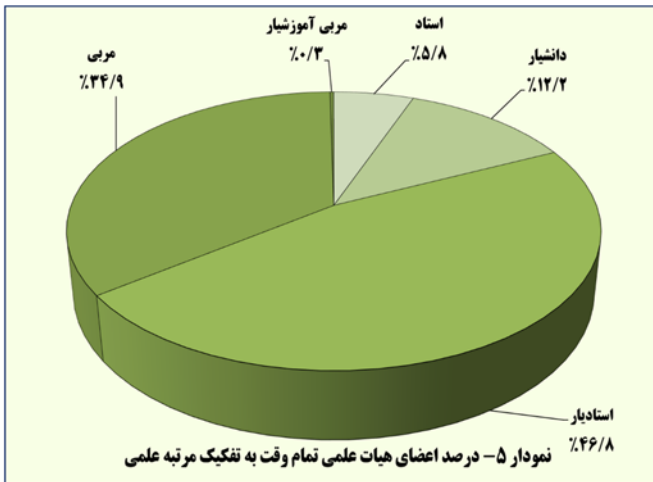
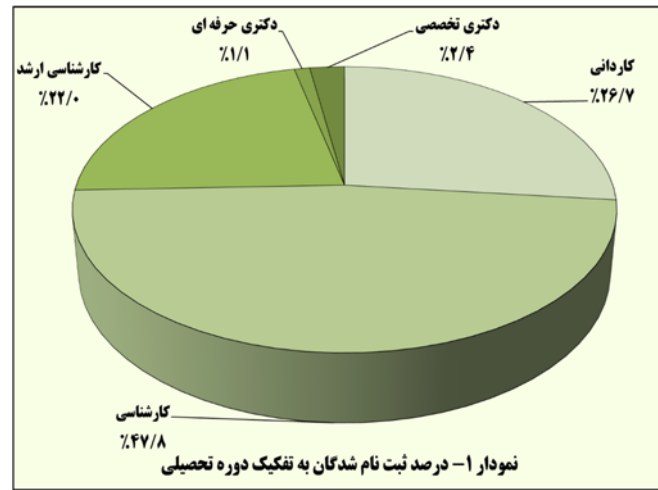
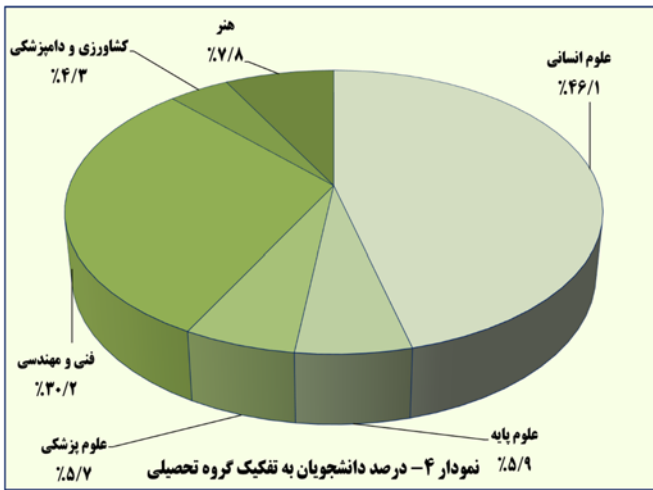
بخش	کار دانی	کارشناسی	کارشناسی ارشد	دکتری حرفه ای	دکتری تخصصی	جمع	درصد
دولتی	۴۴۶۱۱۳	۱۴۷۸۳۶۱	۲۸۲۶۰۷	۶۲۴۵۳	۸۰۸۷۲	۲۳۵۰۴۰۶	۵۴/۱
غیر دولتی	۳۷۶۲۳۲	۱۰۷۹۷۰۵	۴۹۳۱۵۹	۱۵۵۶۲	۳۴۳۱۹	۱۹۹۷۹۷۷	۴۵/۹
جمع	۸۲۲۳۴۵	۲۵۵۸۰۶۶	۷۷۴۷۶۶	۷۸۰۱۵	۱۱۵۱۹۱	۴۳۴۸۳۲۳	۱۰۰

جدول ۳: توزیع دانش آموختگان مؤسسات آموزش عالی کشور به تفکیک دوره تحصیلی (سال ۹۳-۱۳۹۲)

بخش	کار دانی	کارشناسی	کارشناسی ارشد	دکتری حرفه ای	دکتری تخصصی	جمع	درصد
دولتی	۱۶۰۱۳۹	۲۶۰۹۵۹	۵۱۲۲۸	۵۰۰۱	۶۵۳۷	۴۸۳۸۶۴	۵۶/۳
غیر دولتی	۸۵۹۰۵	۲۱۹۰۰۲	۶۹۷۱۱	۲۲۱	۹۹۴	۳۷۵۸۳۳	۴۳/۷
جمع	۲۴۶۰۴۴	۴۷۹۹۶۱	۱۲۰۹۳۹	۵۲۲۲	۷۵۳۱	۸۵۹۶۹۷	۱۰۰

جدول ۴: توزیع اعضای هیات علمی تمام وقت مؤسسات آموزش عالی کشور به تفکیک مرتبه علمی

بخش	استاد	دانشیار	استادیار	مربی	مربی آموزشیار	جمع	درصد
دولتی	۳۵۹۳	۸۰۳۵	۲۳۸۵۸	۸۸۱۲	۸۱	۴۴۳۷۹	۵۵/۴
غیر دولتی	۱۰۳۶	۱۷۷۱	۱۳۶۱۹	۱۹۱۴۹	۱۴۳	۳۵۷۱۸	۴۴/۶
جمع	۴۶۲۹	۹۸۰۶	۳۷۴۷۷	۲۷۹۶۱	۲۲۴	۸۰۰۹۷	۱۰۰



وزارت علوم، تحقیقات و فناوری



مؤسسه پژوهش و برنامه‌ریزی آموزش عالی
گروه پژوهش‌های آماری و فناوری اطلاعات

آمار آموزش عالی ایران در یک نگاه

سال تحصیلی ۹۵-۱۳۹۴

وزارت علوم، تحقیقات و فناوری



مؤسسه پژوهش و برنامه‌ریزی آموزش عالی

نشانی: تهران، بلوار نلسون ماندلا (آفریقا)، کوچه

گلفام، شماره ۷۰

کد پستی: ۱۹۱۵۶۷۳۴۸۱

تلفن: ۲۲۰۵۳۱۸۳ و ۲۲۰۵۰۳۷۲

سایت: www.irphe.ac.ir

پست الکترونیکی: portal@irphe.ac.ir

تعداد دانشجویان و برخی شاخص‌های آموزش عالی به تفکیک استان

استان	دانشجو	تعداد دانشجو در ۱۰۰ هزار نفر جمعیت *	دانشجوی زن (درصد)	دانشجوی دولتی (درصد)
آذربایجان شرقی	۲۰۷۹۹۱	۵۴۲۵	۴۱/۸	۵۰/۶
آذربایجان غربی	۱۲۸۸۵۶	۳۹۷۵	۴۲/۷	۵۸/۰
اردبیل	۶۲۹۷۹	۴۹۰۱	۴۳/۱	۵۹/۵
اصفهان	۲۹۸۸۵۶	۵۹۱۸	۴۹/۱	۵۱/۴
البرز	۱۱۵۰۹۱	۴۴۳۷	۵۱/۸	۶۱/۳
ایلام	۳۹۷۰۱	۶۸۳۳	۴۵/۵	۷۲/۵
بوشهر	۶۶۰۳۵	۵۸۸۰	۳۸/۲	۵۷/۶
تهران	۸۷۲۹۶۴	۶۸۸۲	۴۸/۴	۴۹/۹
چهارمحال و بختیاری	۴۶۲۲۹	۴۹۵۵	۴۸/۶	۷۰/۲
خراسان جنوبی	۴۵۴۷۸	۵۹۱۴	۴۴/۹	۷۴/۲
خراسان رضوی	۲۶۹۶۳۰	۴۲۴۴	۴۷/۶	۵۵/۲
خراسان شمالی	۴۱۰۳۴	۴۵۱۴	۴۵/۲	۶۱/۷
خوزستان	۲۴۴۷۵۷	۵۱۱۱	۴۲/۹	۴۷/۷
زنجان	۶۰۲۵۸	۵۶۹۵	۴۴/۹	۵۸/۷
سمنان	۹۸۸۰۷	۱۴۶۸۲	۴۵/۹	۵۷/۶
سیستان و بلوچستان	۱۰۱۸۲۲	۳۶۴۸	۴۳/۸	۷۰/۵
فارس	۲۳۳۰۴۷	۴۸۷۳	۴۷/۳	۵۰/۶
قزوین	۱۰۷۳۳۷	۸۵۸۷	۴۵/۰	۳۵/۱
قم	۷۱۷۸۴	۵۸۱۲	۴۵/۹	۵۸/۹
کردستان	۶۲۹۱۶	۴۰۹۹	۴۳/۶	۶۴/۳
کرمان	۱۵۶۸۸۷	۵۰۳۳	۴۷/۸	۶۴/۰
کرمانشاه	۹۲۴۵۷	۴۶۷۷	۴۴/۰	۵۹/۸
کهگیلویه و بویراحمد	۴۹۷۴۳	۷۰۷۶	۳۸/۵	۵۸/۸
گلستان	۸۲۴۹۹	۴۳۳۵	۴۶/۳	۴۹/۳
گیلان	۱۳۱۸۵۸	۵۱۸۵	۴۶/۴	۴۸/۷
لرستان	۹۲۲۰۴	۵۰۷۷	۴۴/۶	۶۱/۰
مازندران	۲۲۲۰۳۳	۶۹۷۸	۴۵/۵	۴۶/۲
مرکزی	۹۵۲۰۸	۶۴۷۷	۴۱/۵	۴۷/۸
هرمزگان	۷۷۶۵۹	۴۵۴۱	۴۵/۰	۵۳/۸
همدان	۸۸۴۳۷	۴۹۲۶	۴۶/۸	۶۷/۵
یزد	۸۳۸۳۶	۷۶۹۸	۴۵/۷	۶۱/۵
کل کشور	۴۳۴۸۳۸۳	۵۵۲۰	۴۶/۱	۵۴/۱

* پیش بینی جمعیت سال ۱۳۹۴ منبع: مرکز آمار ایران