

جدول ۱: تعداد ثبت نام شدگان مؤسسات آموزش عالی کشور به تفکیک دوره تحصیلی

وابستگی	کارردانی	کارشناسی	کارشناسی ارشد	دکتری حرفه ای	دکتری تخصصی	جمع	درصد
دولتی	۱۸۰۷۸۷	۳۵۹۲۴۰	۹۱۵۲۱	۹۷۵۷	۱۶۵۴۰	۶۵۷۸۴۵	۵۶/۹
غیر دولتی	۱۳۳۵۳۸	۲۶۱۳۱۷	۹۵۹۵۵	۲۶۷۵	۴۲۹۰	۴۹۷۷۷۵	۴۳/۱
جمع	۳۱۴۳۲۵	۶۲۰۵۵۷	۱۸۷۴۷۶	۱۲۴۳۲	۲۰۸۲۰	۱۱۵۵۶۲۰	۱۰۰

جدول ۲: تعداد دانشجویان مؤسسات آموزش عالی کشور به تفکیک دوره تحصیلی

وابستگی	کارردانی	کارشناسی	کارشناسی ارشد	دکتری حرفه ای	دکتری تخصصی	جمع	درصد
دولتی	۶۰۴۰۸۵	۱۷۵۳۶۲۲	۲۶۶۷۸۵	۵۳۲۲۰	۶۲۲۶۷	۲۷۳۹۹۷۹	۵۸/۵
غیر دولتی	۴۳۹۶۸۰	۱۱۶۷۳۴۱	۳۱۳۲۱۵	۱۴۰۰۱	۱۱۱۷۰	۱۹۴۵۴۰۷	۴۱/۵
جمع	۱۰۴۳۷۶۵	۲۹۲۰۹۶۳	۵۸۰۰۰۰	۶۷۲۲۱	۷۳۴۳۷	۴۶۸۵۳۸۶	۱۰۰

جدول ۳: تعداد دانش آموختگان مؤسسات آموزش عالی کشور به تفکیک دوره

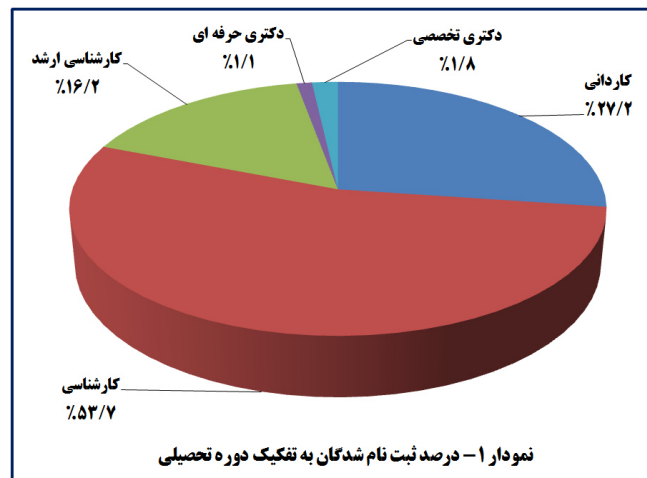
تحصیلی سال تحصیلی ۹۲-۱۳۹۱

وابستگی	کارردانی	کارشناسی	کارشناسی ارشد	دکتری حرفه ای	دکتری تخصصی	جمع	درصد
دولتی	۱۰۶۳۷۰	۱۷۵۷۸۷	۴۱۴۹۰	۴۳۴۵	۵۹۴۸	۳۳۳۹۴۰	۴۶/۵
غیر دولتی	۱۲۰۲۴۷	۲۲۸۶۳۴	۳۴۰۸۷	۹۹۹	۸۹۴	۳۸۴۸۶۱	۵۳/۵
جمع	۲۲۶۶۱۷	۴۰۴۴۲۱	۷۵۵۷۷	۵۳۴۴	۶۸۴۲	۷۱۸۸۰۱	۱۰۰

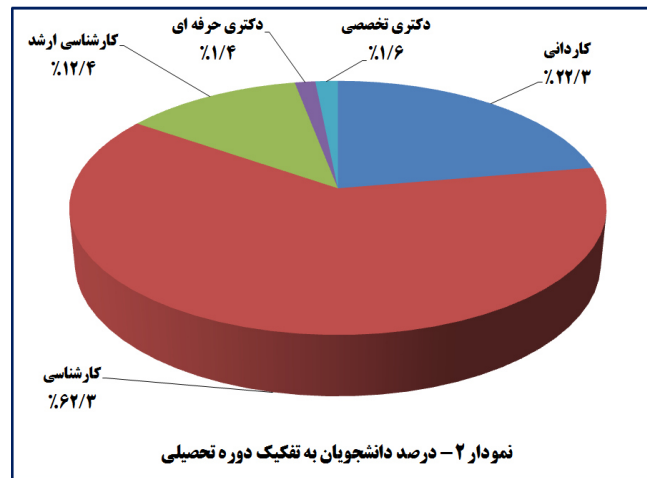
جدول ۴: تعداد اعضای هیأت علمی تمام وقت مؤسسات آموزش عالی کشور به

تفکیک مرتبه علمی

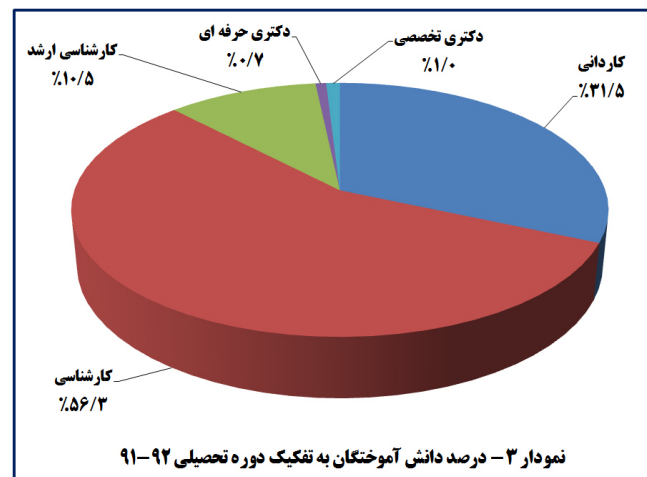
وابستگی	استاد	دانشیار	استاد یار	مربی	مربی آموزشیار	جمع	درصد
دولتی	۲۶۵۰	۶۲۹۸	۲۰۷۱۱	۸۷۳۰	۱۹۲	۳۸۵۸۱	۵۴/۵
غیر دولتی	۶۳۱	۱۰۰۶	۹۹۶۷	۲۰۱۶۷	۴۸۸	۲۲۲۵۹	۴۵/۵
جمع	۳۲۸۱	۷۳۰۴	۳۰۶۷۸	۲۸۸۹۷	۶۸۰	۷۰۸۴۰	۱۰۰



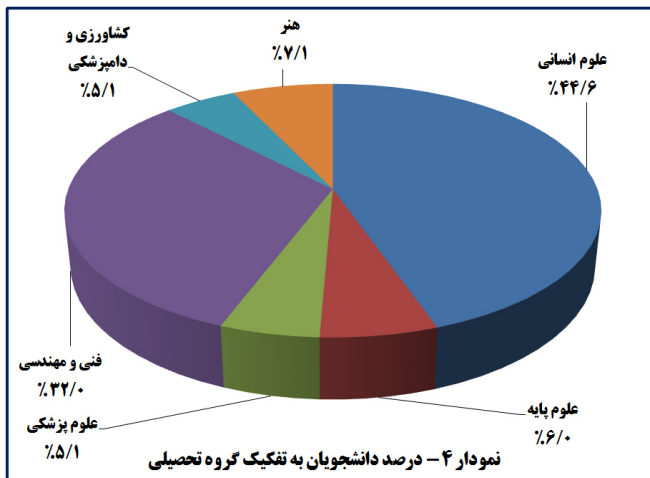
نمودار ۱ - درصد ثبت نام شدگان به تفکیک دوره تحصیلی



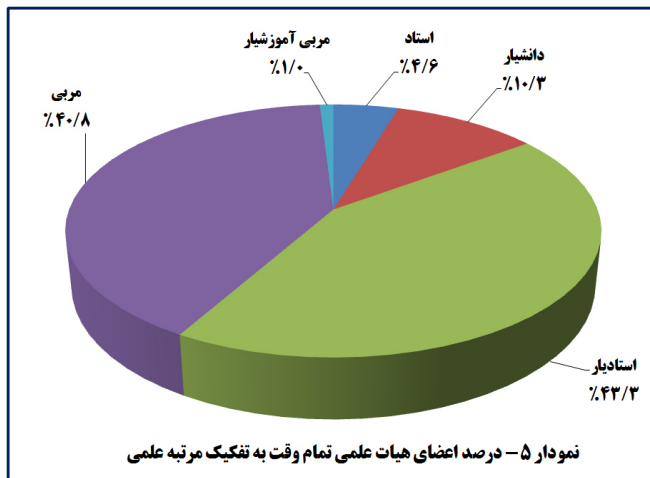
نمودار ۲ - درصد دانشجویان به تفکیک دوره تحصیلی



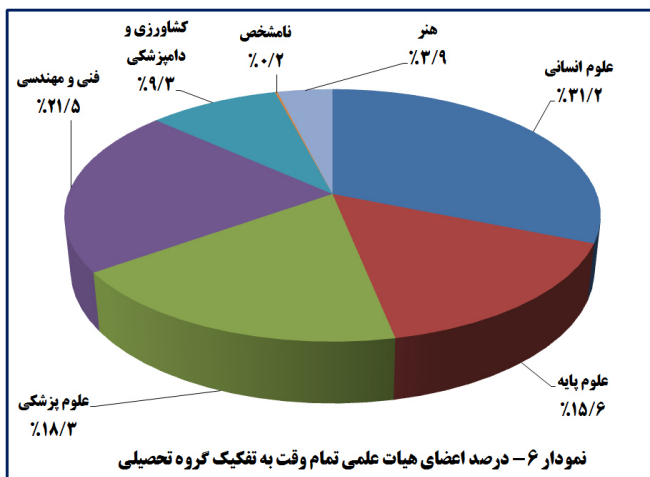
نمودار ۳ - درصد دانش آموختگان به تفکیک دوره تحصیلی ۹۲-۹۱



نمودار ۴ - درصد دانشجویان به تفکیک گروه تحصیلی



نمودار ۵ - درصد اعضای هیأت علمی تمام وقت به تفکیک مرتبه علمی



نمودار ۶ - درصد اعضای هیأت علمی تمام وقت به تفکیک گروه تحصیلی

وزارت علوم، تحقیقات و فناوری



مؤسسه پژوهش و برنامه‌ریزی آموزش عالی

گروه پژوهش‌های آماری و فناوری اطلاعات

# آمار آموزش عالی ایران در یک نگاه

سال تحصیلی ۹۳-۱۳۹۲

وزارت علوم، تحقیقات و فناوری



مؤسسه پژوهش و برنامه‌ریزی آموزش عالی

نشانی: تهران، بلوار آفریقا، کوچه گلغام، شماره ۷۰

صندوق پستی: ۴۱۵۹-۱۹۳۹۵

تلفن: ۲۲۰۵۳۱۸۳ و ۲۲۰۵۰۳۷۲

سایت: [www.irphe.ir](http://www.irphe.ir)

پست الکترونیکی: [isrd@irphe.ir](mailto:isrd@irphe.ir)

استان	دانشجو	تعداد دانشجو در ۱۰۰ هزار نفر جمعیت	دانشجوی زن (درصد)	دانشجوی دولتی (درصد)
آذربایجان شرقی	۲۱۷۹۸۸	۵,۷۶۷	۴۲/۹	۵۵/۶
آذربایجان غربی	۱۴۱۴۴۰	۴,۴۷۶	۴۴/۷	۶۲/۳
اردبیل	۶۵۰۷۰	۵,۱۳۶	۴۶/۰	۶۵/۸
اصفهان	۳۲۵۷۱۱	۶,۵۶۰	۵۰/۰	۵۵/۴
البرز	۱۰۸۴۶۴	۴,۳۳۵	۵۳/۸	۶۷/۹
ایلام	۴۵۳۶۶	۷,۹۷۳	۴۹/۴	۷۹/۸
بوشهر	۷۸۲۳۲	۷,۲۶۴	۴۰/۲	۶۶/۹
تهران	۸۶۴۱۲۸	۶,۹۵۰	۴۹/۱	۶۰/۶
چهارمحال و بختیاری	۴۸۷۵۴	۵,۳۳۴	۴۹/۸	۷۲/۴
خراسان جنوبی	۵۰۵۴۰	۶,۷۳۹	۴۵/۹	۷۷/۰
خراسان رضوی	۲۹۸۸۷۱	۴,۸۴۳	۴۸/۷	۵۸/۳
خراسان شمالی	۴۴۷۸۱	۵,۰۴۳	۴۷/۱	۶۰/۶
خوزستان	۲۶۲۳۱۶	۵,۶۳۰	۴۵/۲	۴۸/۲
زنجان	۷۵۲۷۴	۷,۲۵۹	۴۵/۵	۵۸/۷
سمنان	۱۰۹۷۳۷	۱۶,۸۵۷	۴۵/۸	۵۴/۸
سیستان و بلوچستان	۹۷۹۵۲	۳,۶۸۴	۴۶/۱	۷۷/۷
فارس	۲۷۰۹۹۹	۵,۷۸۱	۴۸/۷	۵۲/۱
قزوین	۱۳۳۹۴۴	۱۰,۹۲۵	۴۴/۹	۳۳/۹
قم	۶۶۲۱۲	۵,۵۵۰	۴۴/۹	۶۷/۱
کردستان	۶۸۱۶۲	۴,۵۰۲	۴۶/۳	۶۸/۸
کرمان	۱۷۳۴۸۶	۵,۷۳۳	۴۹/۳	۶۵/۲
کرمانشاه	۱۰۲۰۰۹	۵,۱۹۹	۴۵/۹	۶۲/۹
کهگیلویه و بویراحمد	۵۰۲۷۱	۷,۳۸۲	۴۴/۱	۷۲/۴
گلستان	۹۰۷۶۹	۴,۹۳۶	۴۷/۴	۵۲/۵
گیلان	۱۴۵۷۱۳	۵,۸۰۳	۴۷/۶	۵۰/۵
لرستان	۱۰۵۰۳۰	۵,۸۸۴	۴۷/۳	۶۲/۸
مازندران	۲۴۱۲۴۳	۷,۷۱۵	۴۶/۱	۴۷/۷
مرکزی	۱۱۲۳۶۹	۷,۷۹۳	۴۲/۲	۵۰/۴
هرمزگان	۹۲۱۹۶	۵,۶۱۵	۴۶/۶	۵۹/۹
همدان	۱۰۶۳۶۲	۵,۹۸۵	۴۹/۳	۶۹/۴
یزد	۹۱۹۹۷	۸,۷۹۵	۴۵/۸	۶۳/۷
کل کشور	۴۶۸۵۳۸۶	۶,۰۹۰	۴۷/۳	۵۸/۵