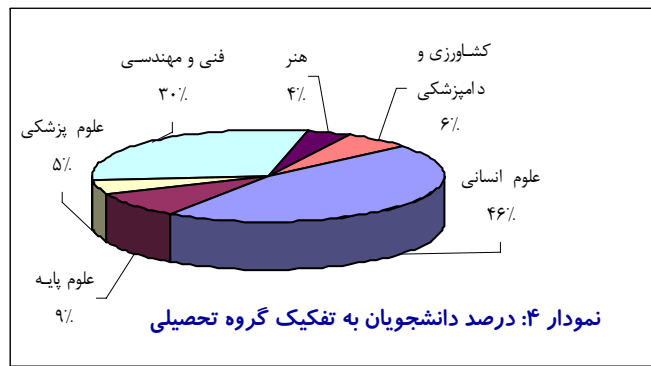
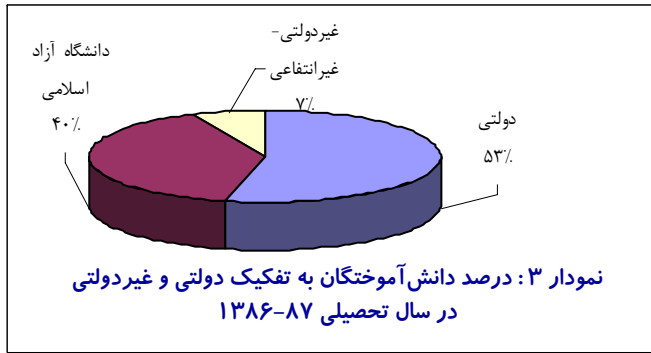
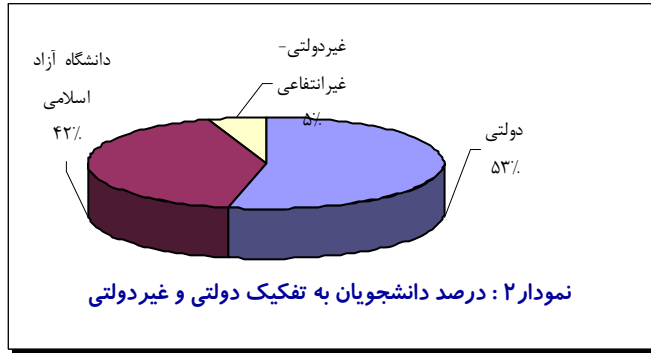
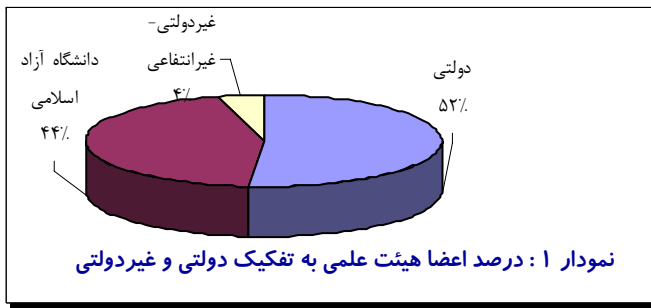


جدول ۴: آمار آموزش عالی (دولتی و غیر دولتی) به تفکیک استان، جمعیت و دانشجو

استان	جمعیت (هزار نفر)	دانشجو	نسبت دانشجو به جمعیت (در صد هزار نفر)	نسبت دانشجو به کل دانشجویان کشور (درصد)
آذربایجان شرقی	۳۶۴۶	۱۷۷۹۹۶	۴۸۸۳	۵.۳۱
آذربایجان غربی	۲۹۴۴	۹۵۹۳۱	۳۲۵۹	۲.۸۶
اردبیل	۱۲۳۵	۵۶۰۶۹	۴۵۴۰	۱.۶۷
اصفهان	۴۶۸۰	۲۴۳۴۵۴	۵۲۰۲	۷.۲۷
ایلام	۵۵۶	۲۹۲۹۸	۵۲۷۱	۰.۸۷
بوشهر	۹۱۵	۴۰۰۱۶	۴۳۷۶	۱.۱۹
تهران	۱۴۱۰۴	۶۳۳۸۶۲	۴۴۹۴	۱۸.۹۲
چهارمحال و بختیاری	۸۷۵	۳۹۶۱۷	۴۵۲۸	۱.۱۸
خراسان جنوبی	۶۵۶	۳۳۴۲۳	۵۰۹۲	۱.۰۰
خراسان رضوی	۵۷۶۴	۲۰۷۴۷۶	۳۵۹۹	۶.۱۹
خراسان شمالی	۸۲۵	۲۷۷۸۵	۳۳۶۹	۰.۸۳
خوزستان	۴۳۷۱	۲۰۵۲۶۱	۴۶۹۶	۶.۱۳
زنجان	۹۷۳	۵۹۱۱۶	۶۰۷۳	۱.۷۶
سمنان	۶۰۷	۸۲۱۸۲	۱۳۵۴۲	۲.۴۵
سیستان و بلوچستان	۲۵۶۹	۸۰۹۲۶	۳۱۵۰	۲.۴۲
فارس	۴۴۳۱	۲۰۵۱۶۰	۴۶۳۰	۶.۱۲
قزوین	۱۱۷۷	۸۵۰۹۹	۷۲۲۸	۲.۵۴
قم	۱۰۸۷	۴۰۲۹۵	۳۷۰۸	۱.۲۰
کردستان	۱۴۵۳	۴۶۱۶۵	۳۱۷۷	۱.۳۸
کرمان	۲۷۹۹	۱۲۰۲۲۹	۴۲۹۵	۳.۵۹
کرمانشاه	۱۸۹۲	۷۰۵۰۹	۳۷۲۷	۲.۱۰
کهگیلویه و بویراحمد	۶۵۱	۳۶۹۶۴	۵۶۷۴	۱.۱۰
گلستان	۱۶۵۱	۵۵۶۲۰	۳۳۶۸	۱.۶۶
گیلان	۲۴۲۸	۹۳۸۴۵	۳۸۶۵	۲.۸۰
لرستان	۱۷۳۷	۷۵۰۳۱	۴۳۲۱	۲.۲۴
مازندران	۲۹۷۸	۱۸۲۷۳۷	۶۱۳۵	۵.۴۶
مرکزی	۱۳۷۱	۱۰۹۴۰۳	۷۹۷۹	۳.۲۷
هرمزگان	۱۴۸۱	۵۲۴۹۹	۳۵۴۵	۱.۵۷
همدان	۱۷۰۰	۸۱۰۳۸	۴۷۶۶	۲.۴۲
یزد	۱۰۲۸	۸۲۷۳۵	۸۰۴۹	۲.۴۷
جمع	۷۲۵۸۴	۳۳۴۹۷۴۱	۴۶۱۵	۱۰۰



جدول ۱: اطلاعات آماری و شاخص‌های آموزش عالی ایران

شرح	دولتی و غیردولتی	دولتی	وزارت علوم، تحقیقات و فناوری
تعداد دانشجویان روزانه حضوری	۲۲۴۳۷۲۵	۶۸۰۰۱۵	۴۷۹۹۲۶
تعداد دانشجویان شبانه حضوری	۲۲۰۵۸۳	۲۱۹۳۵۸	۱۴۶۵۰۱
تعداد آموزش‌گر دانشگاهی تمام‌وقت	۵۸۳۵۸	۳۱۱۵۴	۱۸۳۱۶
تعداد اعضای هیئت علمی تمام‌وقت	۵۵۵۸۷	۲۸۵۱۲	۱۷۹۱۷
نسبت دانشجو (روزانه-حضوری) به آموزش‌گر دانشگاهی تمام‌وقت	۳۸	۲۲	۲۶
نسبت دانشجو (روزانه-حضوری) به هیئت علمی تمام‌وقت	۴۰	۲۴	۲۷
تعداد دانشجویان حضوری	۲۴۶۴۳۰۸	۸۹۹۳۷۳	۶۲۶۴۲۷
تعداد دانشجویان نیمه‌حضوری	۸۷۹۸۱۲	۸۷۹۸۱۲	۱۰۲۶۶
تعداد دانشجویان غیرحضوری و مجازی	۵۶۲۱	۵۳۱۴	۴۳۱۱
تعداد دانشجویان (حضوری + نیمه‌حضوری + غیرحضوری + مجازی)	۳۳۴۹۷۴۱	۱۷۸۴۴۹۹	۱۵۱۱۰۹۵
تعداد دانشجو در صد هزار نفر جمعیت	۴۶۱۵	۲۴۵۹	۲۰۸۲

جدول ۲: نسبت دانشجو به اعضای هیئت علمی تمام وقت

عنوان	وزارت علوم*	دانشگاه پیام‌نور	وزارت بهداشت	دانشگاه آزاد اسلامی	غیرانتفاعی	کل آموزش عالی
نسبت دانشجو به هیئت علمی تمام وقت	۲۰	۹۷۹	۱۳	۵۶	۷۳	۶۰

*دانشجویان روزانه حضوری

جدول ۳: آمار دانشجویان دولتی و غیردولتی به تفکیک گروه تحصیلی

گروه تحصیلی	دولتی	غیر دولتی		جمع
		غیرانتفاعی	دانشگاه آزاد اسلامی	
علوم انسانی	۹۰۳۵۰۲	۷۱۶۱۶	۵۵۱۰۵۶	۱۵۲۶۱۷۴
علوم پایه	۱۹۷۲۸۲	۴۲۸۴	۱۰۱۳۴۸	۳۰۳۰۱۴
علوم پزشکی	۱۲۰۴۲۹	-	۴۸۹۷۸	۱۶۸۶۵۴
فنی و مهندسی	۳۷۳۲۶۷	۷۰۳۱۲	۵۶۳۶۰۶	۱۰۰۷۱۸۵
کشاورزی و دامپزشکی	۱۲۲۴۴۷	۳۰۳۴	۷۴۲۷۰	۲۰۰۵۰۴
هنر	۶۷۴۷۲	۲۴۱۲۲	۵۲۶۱۶	۱۴۴۲۱۰
جمع	۱۷۸۴۴۹۹	۱۷۳۳۶۸	۱۳۹۱۸۷۴	۳۳۴۹۷۴۱

وزارت علوم، تحقیقات و فناوری



مؤسسه پژوهش و برنامه‌ریزی آموزش عالی

گروه پژوهش‌های آماری و فناوری اطلاعات

آمار آموزش عالی ایران در یک نگاه

سال تحصیلی ۸۸-۱۳۸۷

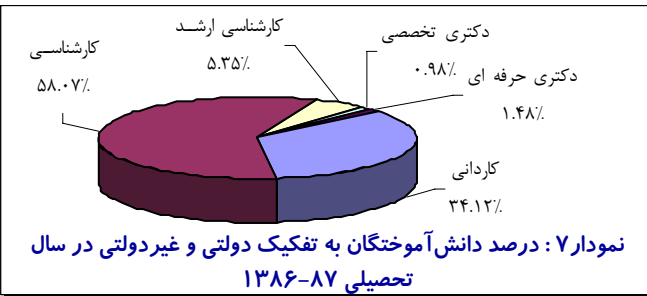
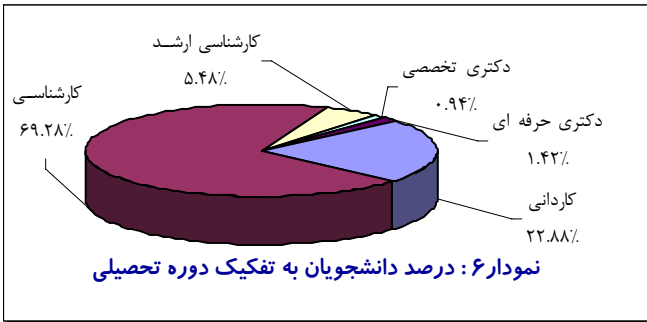
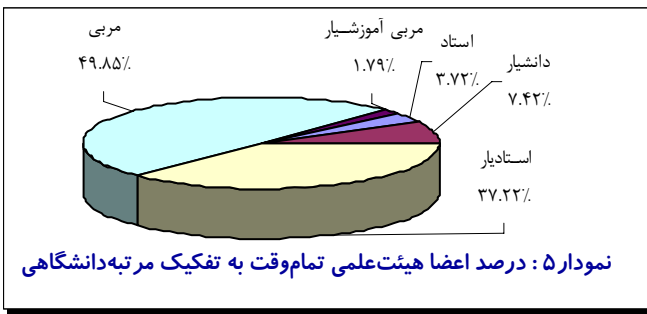
نشانی: تهران، بلوار آفریقا، کوچه گل‌فام، شماره ۷۰
صندوق پستی: ۱۹۳۹۵-۴۱۵۹

تلفن: ۲۲۰۵۰۳۷۲

سایت: www.irphe.ir

پست الکترونیکی: irsd@irphe.ir

پرتال: portal.irphe.ir



جدول ۷: شاخص‌های دستیابی به دوره‌های آموزش عالی ایران

کل آموزش عالی کشور	شرح*
۶۶ / ۱۰۰	نسبت ثبت‌نام‌شدگان کارشناسی ناپیوسته به دانش‌آموختگان کاردانی
۱۶ / ۱۰۰	نسبت ثبت‌نام‌شدگان کارشناسی ارشد به دانش‌آموختگان کارشناسی
۱۳ / ۱۰۰	نسبت ثبت‌نام‌شدگان دکتری تخصصی به دانش‌آموختگان کارشناسی ارشد

* شامل دانشگاه پیام‌نور، جامع علمی کاربردی، دانشگاه آزاد اسلامی و دانشگاه‌های وزارت بهداشت درمان و آموزش پزشکی نمی‌باشد.

جدول ۵: تعداد هیئت علمی تمام وقت دولتی و غیردولتی به تفکیک عنوان دانشگاهی

شرح	استاد	دانشیار	استادیار	مرتبه	مرتبه آموزشیار	جمع	
						تعداد	درصد
دولتی	۱۵۸۵	۳۴۹۶	۱۴۸۳۹	۸۳۷۰	۲۲۲	۲۸۵۱۲	۵۱.۲۹
غیر انتفاعی	۸۹	۹۹	۵۸۳	۱۶۰۰	۱۹	۲۳۹۰	۴.۳۰
دانشگاه آزاد اسلامی	۳۹۵	۵۲۸	۵۲۶۹	۱۷۷۲۸	۷۵۵	۲۴۶۸۵	۴۴.۴۱
جمع	۲۰۶۹	۴۱۲۳	۲۰۶۹۱	۲۷۷۰۸	۹۹۶	۵۵۵۸۷	۱۰۰

جدول ۶: آمار دانشجویان دولتی و غیر دولتی به تفکیک دوره تحصیلی

شرح	کاردانی	کارشناسی	کارشناسی ارشد	دکتری حرفه‌ای	دکتری تخصصی	جمع	
						تعداد	درصد
دولتی	۲۶۲۴۲۵	۱۳۵۷۱۴۵	۱۰۳۴۴۷	۳۵۰۵۴	۲۶۴۲۸	۱۷۸۴۴۹۹	۵۲.۲۷
غیر انتفاعی	۶۹۸۷۶	۹۷۸۷۰	۵۲۲۰	۰	۴۰۲	۱۷۳۳۶۸	۵.۱۸
دانشگاه آزاد اسلامی	۴۳۴۲۸۳	۸۶۵۵۲۵	۲۲۹۰۴	۱۲۶۷۱	۴۶۲۶	۱۳۹۱۸۷۴	۴۱.۵۵
جمع	۷۶۶۵۸۴	۲۳۲۰۵۵۰	۱۸۳۴۲۶	۴۷۷۲۵	۳۱۴۵۶	۳۳۴۹۷۴۱	۱۰۰
درصد	۲۲.۸۸	۶۹.۲۸	۵.۴۸	۱.۴۲	۰.۹۴	۱۰۰	-

جدول ۷: آمار دانش‌آموختگان دولتی و غیردولتی به تفکیک دوره تحصیلی

شرح	کاردانی	کارشناسی	کارشناسی ارشد	دکتری حرفه‌ای	دکتری تخصصی	جمع	
						تعداد	درصد
دولتی*	۶۶۵۸۶	۱۵۰۷۷۳	۱۷۸۲۴	۵۸۶۱	۳۹۶۰	۲۴۵۰۰۴	۵۳.۵
غیر انتفاعی	۱۴۶۷۲	۱۵۷۵۷	۵۳۶	۰	۱۵	۳۰۹۸۰	۶.۸
دانشگاه آزاد اسلامی	۷۴۸۵۹	۹۹۱۸۴	۶۱۱۵	۹۲۵	۵۰۷	۱۸۱۵۹۰	۳۹.۷
جمع	۱۵۶۱۱۷	۲۶۵۷۱۴	۲۴۴۷۵	۶۷۸۶	۴۴۸۲	۴۵۷۵۷۴	۱۰۰
درصد	۳۴.۱	۵۸.۱	۵.۳	۱.۵	۱.۰	۱۰۰	-