

وزارت علوم، تحقیقات و فناوری



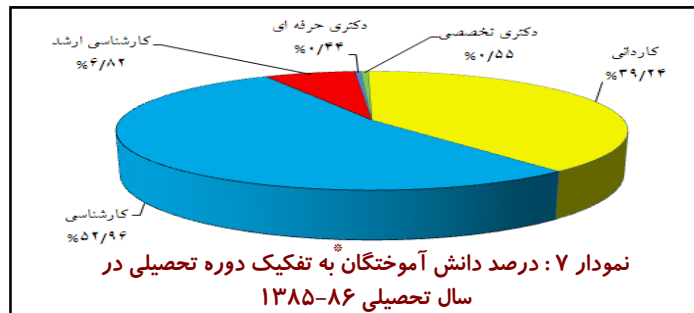
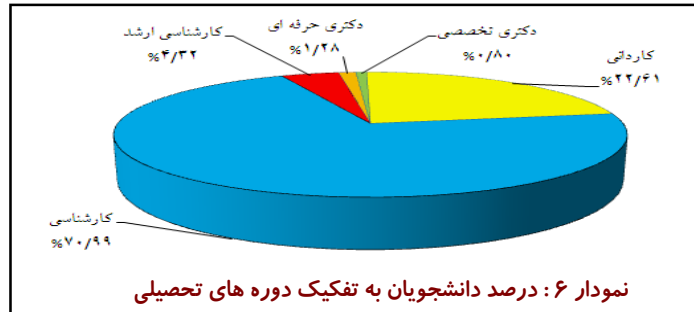
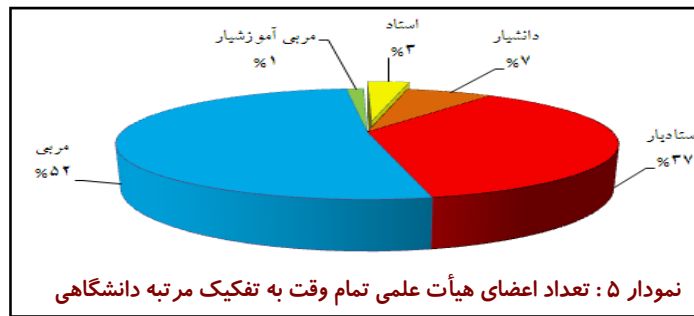
مؤسسه پژوهش و برنامه‌ریزی آموزش عالی

گروه پژوهش‌های آماری و فناوری اطلاعات

آمار آموزش عالی ایران در یک نگاه سال تحصیلی ۸۷-۱۳۸۶

نشانی: تهران، بلوار آفریقا، کوچه گل‌فام، شماره ۱۵
صندوق پستی: ۴۱۵۹-۱۹۳۹۵
تلفن: ۲۲۰۵۰۳۷۲

سایت: www.irphe.ir
پست الکترونیکی: irsd@irphe.ir
پرتال: portal.irphe.ir



*آمار دانش آموختگان شامل دانشگاه پیام نور و وزارت بهداشت، درمان و آموزش پزشکی نمی باشد.

جدول ۷: شاخصهای آموزش عالی ایران

کل آموزش عالی کشور	شرح*
۴۵/۱۰۰	نسبت پذیرفته شدگان کارشناسی ناپوسته به دانش آموختگان کاردانی
۱۷/۱۰۰	نسبت پذیرفته شدگان کارشناسی ارشد به دانش آموختگان کارشناسی
۱۸/۱۰۰	نسبت پذیرفته شدگان دکتری تخصصی به دانش آموختگان کارشناسی ارشد

* شامل دانشگاه پیام نور و دانشگاههای وزارت بهداشت درمان و آموزش پزشکی و دانشگاه آزاد اسلامی نمی باشد

جدول ۵: تعداد هیأت علمی تمام وقت دولتی و غیر دولتی به تفکیک عنوان دانشگاهی

شرح	استاد	دانشیار	استادیار	مربی	مربی آموزشیار	جمع	
						تعداد	درصد
دولتی	۱۴۹۱	۳۱۳۵	۱۴۱۴۰	۱۰۳۱۳	۲۲۸	۲۹۳۰۷	۵۴/۶٪
غیر انتفاعی	۷۶	۶۷	۵۱۶	۱۲۸۰	۳۸	۱۹۷۷	۳/۷٪
	دانشگاه آزاد اسلامی	۴۶۹	۵۴۰	۵۳۸۴	۱۵۵۱۱	۴۴۷	۲۲۳۵۱
جمع	۲۰۳۶	۳۷۴۲	۲۰۰۴۰	۲۷۱۰۴	۷۱۳	۵۳۶۳۵	۱۰۰٪

جدول ۶: آمار دانشجویان دولتی و غیر دولتی به تفکیک دوره تحصیلی

شرح	کاردانی	کارشناسی	کارشناسی ارشد	دکتری حرفه ای	دکتری تخصصی	جمع	
						تعداد	درصد
دولتی	۲۴۵۱۶۱	۱۵۶۰۱۷۴	۸۹۵۲۱	۳۲۱۲۹	۲۲۸۸۴	۱۹۴۹۸۷۹	۵۷/۵٪
غیر انتفاعی	۷۰۰۱۷	۶۴۴۶۶	۴۵۸۱	—	۳۴۰	۱۳۹۴۰۴	۴/۱٪
	دانشگاه آزاد اسلامی	۴۵۱۷۰۴	۷۸۳۱۵۸	۵۲۵۰۳	۱۱۲۳۸	۳۹۶۶	۱۳۰۲۵۶۹
جمع	۷۶۶۸۸۲	۲۴۰۷۷۹۸	۱۴۶۶۰۵	۴۳۳۷۷	۲۷۱۹۰	۳۳۹۱۸۵۲	۱۰۰٪
درصد	۲۲/۶	۷۱	۴/۳	۱/۳	۰/۸	—	۱۰۰

جدول ۷: آمار دانش آموختگان دولتی و غیر دولتی به تفکیک دوره تحصیلی

شرح	کاردانی	کارشناسی	کارشناسی ارشد	دکتری حرفه ای	دکتری تخصصی	جمع	
						تعداد	درصد
دولتی*	۳۳۱۸۴	۶۰۷۰۰	۱۴۳۳۹	۳۹۸	۱۱۸۸	۱۰۹۸۰۹	۳۶/۶٪
غیر انتفاعی	۱۰۸۴۷	۹۱۷۸	۶۵۸	—	۱۲	۲۰۶۹۵	۶/۹٪
	دانشگاه آزاد اسلامی	۷۳۶۴۹	۸۸۹۵۴	۵۴۴۶	۹۳۵	۴۳۸	۱۶۹۴۲۲
جمع	۱۱۷۶۸۰	۱۵۸۸۳۲	۲۰۴۴۳	۱۲۳۳	۱۶۳۸	۲۹۹۹۲۶	۱۰۰٪
درصد	۳۹/۲	۵۳	۶/۸	۰/۴	۰/۵	—	۱۰۰

* آمار دانش آموختگان شامل دانشگاه پیام نور و وزارت بهداشت، درمان و آموزش پزشکی نمی باشد.

جدول ۱: اطلاعات آماری و شاخصهای آموزش عالی ایران

شرح	دولتی و غیردولتی	دولتی	وزارت علوم، تحقیقات و فناوری
تعداد دانشجویان روزانه حضوری	۲۰۴۱۳۱۰	۶۰۰۴۸۸	۳۱۷۸۲۳
تعداد دانشجویان شبانه حضوری	۲۱۰۳۹۹	۲۱۰۰۲۸	۱۶۷۷۱۰
تعداد کادر آموزشی تمام وقت	۵۳۰۲۳	۲۸۱۶۹	۱۶۴۸۸
تعداد اعضای هیأت علمی تمام وقت	۵۱۰۲۸	۲۶۸۰۰	۱۶۱۴۰
نسبت دانشجو (روزانه حضوری) به کادر آموزشی تمام وقت	۳۸	۲۱	۱۹
نسبت دانشجو (روزانه حضوری) به هیأت علمی تمام وقت	۴۰	۲۲	۲۰
تعداد دانشجویان حضوری	۲۲۵۶۳۳۹	۸۱۴۵۶۲	۴۶۷۳۸۹
تعداد دانشجویان نیمه حضوری	۱۱۳۲۲۷۹	۱۱۳۲۲۷۹	۱۱۳۲۱۸۱
تعداد دانشجویان غیرحضوری	۳۲۳۴	۳۰۳۸	۳۰۳۸
تعداد دانشجویان (حضوری + نیمه حضوری + غیرحضوری)	۳۳۹۱۸۵۲	۱۹۴۹۸۷۹	۱۶۰۲۶۰۸
تعداد دانشجو در صد هزار نفر جمعیت	۴۷۳۷	۲۷۲۳	۲۲۳۸

جدول ۲: نسبت دانشجو به اعضای هیأت علمی تمام وقت

عنوان شاخص	وزارت علوم*	دانشگاه پیام نور	وزارت بهداشت	دانشگاه آزاد اسلامی	غیر انتفاعی	کل آموزش عالی
نسبت دانشجو به هیأت علمی تمام وقت	۲۰	۱۸۹۷	۱۲	۵۸	۷۰	۶۴

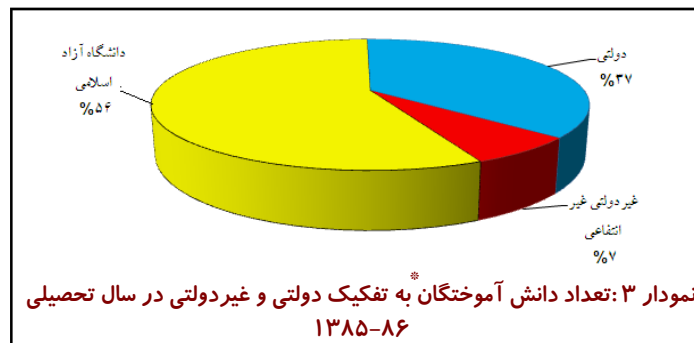
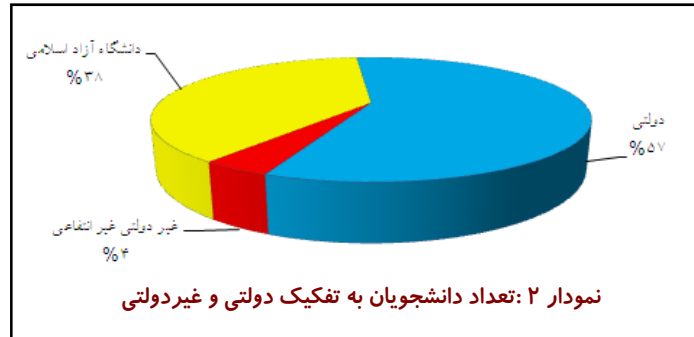
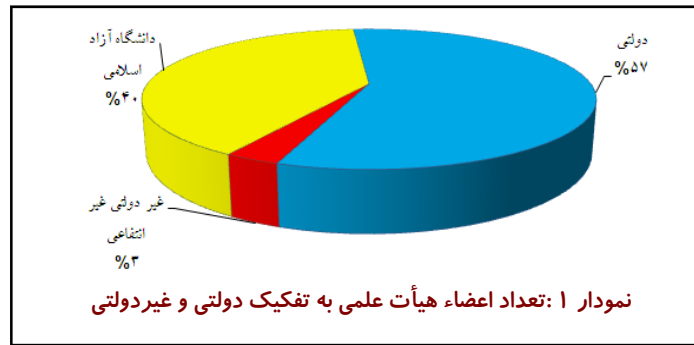
* دانشجویان روزانه حضوری

جدول ۳: آمار دانشجویان دولتی و غیردولتی به تفکیک گروه تحصیلی

گروه تحصیلی	دولتی	غیر دولتی		جمع
		غیر انتفاعی	دانشگاه آزاد اسلامی	
علوم انسانی	۹۱۳۸۱۷	۶۳۶۰۵	۵۳۹۵۰۵	۱۵۱۵۹۲۷
علوم پایه	۲۳۹۸۵۴	۳۰۵۰۰	۹۸۲۳۳	۳۴۱۱۳۷
علوم پزشکی	۱۷۵۵۷۸	۸۶	۴۳۳۸۶	۲۱۹۰۵۰
فنی و مهندسی	۴۵۳۳۳۶	۵۵۳۳۵	۴۷۳۷۸۴	۹۸۲۴۵۵
کشاورزی و دامپزشکی	۱۰۹۷۰۱	۲۵۲۷	۷۶۶۸۷	۱۸۸۹۱۵
هنر	۵۷۵۹۳	۱۵۸۰۱	۷۰۹۷۴	۱۴۴۳۶۸
جمع	۱۹۴۹۸۷۹	۱۳۹۴۰۴	۱۳۰۲۵۶۹	۳۳۹۱۸۵۲

جدول ۴: آمار آموزش عالی (دولتی و غیر دولتی) به تفکیک استان، جمعیت و دانشجو

استان	جمعیت (هزار نفر)	دانشجو	نسبت دانشجو به جمعیت (در صد هزار نفر)	نسبت دانشجو به کل دانشجویان کشور (درصد)
آذربایجان شرقی	۳۶۳۴	۱۸۳۱۴۷	۵۰۴۰	۵/۴
آذربایجان غربی	۲۹۱۴	۱۰۱۲۱۹	۳۴۷۴	۳/۰
اردبیل	۱۲۳۵	۵۴۸۵۰	۴۴۴۱	۱/۶
اصفهان	۴۶۲۵	۲۶۷۰۸۲	۵۷۷۵	۷/۹
ایلام	۵۵۲	۳۰۱۲۹	۵۴۵۸	۰/۹
بوشهر	۹۰۱	۳۸۵۱۷	۴۲۷۵	۱/۱
تهران	۱۳۷۳۷	۵۹۹۰۴۶	۴۳۶۱	۱۷/۷
چهارمحال و بختیاری	۸۶۸	۴۳۴۰۶	۵۰۰۱	۱/۳
خراسان جنوبی	۶۴۷	۳۷۹۳۲	۵۸۶۳	۱/۱
خراسان رضوی	۵۶۸۵	۲۰۶۳۳۵	۳۶۲۹	۶/۱
خراسان شمالی	۸۲۰	۲۸۹۹۰	۳۵۳۵	۰/۹
خوزستان	۴۳۳۱	۱۹۵۹۹۳	۴۵۲۵	۵/۸
زنجان	۹۷۱	۵۷۷۹۲	۵۹۵۲	۱/۷
سمنان	۵۹۹	۸۵۴۹۶	۱۴۲۷۳	۲/۵
سیستان و بلوچستان	۲۴۷۶	۷۷۴۵۲	۳۱۲۸	۲/۳
فارس	۴۳۹۳	۲۲۱۲۷۰	۵۰۳۷	۶/۵
قزوین	۱۱۶۱	۹۳۹۳۳	۸۰۹۱	۲/۸
قم	۱۰۶۶	۴۲۱۱۸	۳۹۵۱	۱/۲
کردستان	۱۴۵۰	۵۱۴۴۱	۳۵۴۸	۱/۵
کرمان	۲۷۱۹	۱۱۱۹۰۱	۴۱۱۶	۳/۳
کرمانشاه	۱۸۹۱	۷۷۸۲۳	۴۱۱۵	۲/۳
کهگیلویه و بویراحمد	۶۴۴	۲۸۴۷۰	۴۴۲۱	۰/۸
گلستان	۱۶۳۸	۵۱۰۴۸	۳۱۱۶	۱/۵
گیلان	۲۴۲۳	۹۴۹۲۰	۳۹۱۷	۲/۸
لرستان	۱۷۳۱	۷۰۹۰۰	۴۰۹۶	۲/۱
مازندران	۲۹۵۷	۱۹۵۷۶۳	۶۶۲۰	۵/۸
مرکزی	۱۳۶۴	۱۲۰۱۲۱	۸۸۰۷	۳/۵
هرمزگان	۱۴۳۹	۴۷۱۳۰	۳۲۷۵	۱/۴
همدان	۱۷۰۷	۹۵۵۹۹	۵۶۰۰	۲/۸
یزد	۱۰۰۹	۸۲۰۲۹	۸۱۳۰	۲/۴
جمع	۷۱۶۰۱	۳۳۹۱۸۵۲	-	۱۰۰



* آمار دانش آموزان شامل دانشگاه پیام نور و وزارت بهداشت، درمان و آموزش پزشکی نمی باشد.

