
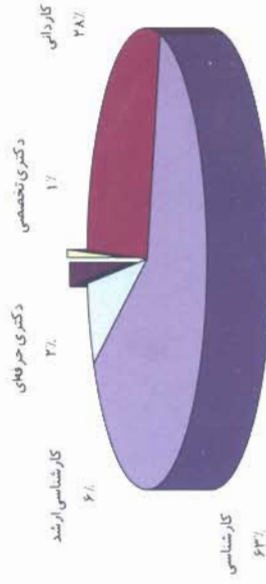


پذیرفته شدگان به تفکیک دوره تحصیلی در سال تحصیلی ۱۳۸۳-۸۴



دانشجوین به تفکیک دوره تحصیلی در سال تحصیلی ۱۳۸۲-۸۳



دانش آموزان به تفکیک دوره تحصیلی در سال تحصیلی ۱۳۸۱-۸۲

تعداد پذیرفته شدگان دولتی و غیر دولتی به تفکیک گروه تحصیلی در سال تحصیلی ۱۳۸۳-۸۴

گروه تحصیلی	دولتی	غیر دولتی		جمع
		دستگاه آزاد اسلامی	تعداد	
علوم انسانی	۱۰۵۴۸۵	۵۸۹۹	۱۳۲۶۶۱	۲۴۲۸۴۵
علوم پایه	۳۶۸۱۸	۴۰۶	۲۵۵۱۶	۶۲۷۴۰
علوم پزشکی	۲۳۳۴۰	۱۳	۸۸۱۳	۳۲۱۵۶
علوم مهندسی	۶۰۴۲۲	۵۹۱۰	۱۰۲۸۰۱	۱۶۹۱۳۳
کشاورزی و دامپزشکی	۱۷۸۰۸	۳۲۶	۲۰۶۳۹	۳۸۷۷۳
هنر	۹۰۰۴	۷۴۰۷	۱۰۳۹	۱۷۴۵۰
جمع	۲۵۲۸۷۷	۱۳۵۹۳	۲۹۷۶۳۷	۵۶۴۱۰۷

تعداد دانشجویان دولتی و غیر دولتی به تفکیک گروه تحصیلی در سال تحصیلی ۱۳۸۳-۸۴

گروه تحصیلی	دولتی	غیر دولتی		جمع
		دستگاه آزاد اسلامی	تعداد	
علوم انسانی	۴۴۹۳۵	۲۱۷۵۵	۹۶۶۸۹	۱۴۱۶۷۵
علوم پایه	۱۳۵۵۲۶	۱۳۹۷	۹۴۶۳۸	۲۳۱۵۶۱
علوم پزشکی	۹۱۲۷۲	۴۰	۱۳۲۶۲	۱۰۲۹۳
علوم مهندسی	۲۱۰۵۲۰	۱۷۱۷۹	۲۵۰۸۷۶	۴۶۲۳۹۵
کشاورزی و دامپزشکی	۶۱۴۱۸	۶۵۲	۸۳۲۳	۱۴۵۴۹۳
هنر	۳۲۶۹۰	۲۵۹۶	۲۹۲۲۷	۳۲۱۱۷
جمع	۹۷۵۳۶۱	۴۳۶۱۹	۱۰۹۸۹۸۱	۲۱۱۷۲۷۱

تعداد دانش آموزان دولتی و غیر دولتی به تفکیک گروه تحصیلی در سال تحصیلی ۱۳۸۲-۸۳

گروه تحصیلی	دولتی	غیر دولتی		جمع
		دستگاه آزاد اسلامی	تعداد	
علوم انسانی	۵۱۸۶۱	۲۶۲۹	۱۳۱۱۰۸	۱۸۵۵۹۸
علوم پایه	۱۴۵۵۳	۸۱	۱۶۷۴۵	۳۱۳۷۹
علوم پزشکی	۳۳۷۲۵	۱۳	۶۹۸۱	۳۰۷۰۶
علوم مهندسی	۳۶۲۵۵	۲۴۴۵	۴۷۰۵۵	۸۵۷۵۵
کشاورزی و دامپزشکی	۱۰۰۱۷	۸۱	۹۴۴۲	۱۹۵۴۰
هنر	۶۸۳۶	۳۷۶	۴۰۹۰	۹۳۰۲
جمع	۱۴۱۲۴۷	۵۶۱۲	۲۱۵۴۲۱	۳۶۶۲۸۰

آمار آموزش عالی (دولتی و غیر دولتی) به تفکیک استان، جمعیت

و دانشجوی در سال ۱۳۸۳

نسبت دانشجوی به کل دانشجویان کشور (درصد)	تعداد دانشجوی در صد هزار نفر	دانشجو	جمعیت (هزار نفر)	استان
۵/۱۷	۳۱۴۳	۱۰۹۴۷۰	۳۴۸۳	آذربایجان شرقی
۲/۶۷	۱۹۴۹	۵۶۴۷۰	۲۸۹۷	آذربایجان غربی
۱/۴۸	۲۵۱۵	۳۱۳۶۹	۱۲۴۷	اردبیل
۷/۷۳	۳۷۲۳	۱۶۴۶۵۵	۴۳۹۶	اصفهان
۰/۷۶	۲۹۷۱	۱۶۰۱۴	۵۳۹	ایلام
۱/۳۳	۳۴۷۲	۲۸۰۵۷	۸۰۸	بوشهر
۲۰/۳۹	۳۶۱۸	۳۳۱۷۴۴	۱۱۹۳۲	تهران
۱/۱۴	۲۹۰۱	۲۴۱۶۹	۸۳۳	چهارمحال و بختیاری
۰/۹۶	۴۰۴۱	۲۰۴۴۷	۵۰۶	خراسان جنوبی
۶/۴۵	۲۶۴۶	۱۳۶۴۸۵	۵۱۵۸	خراسان رضوی
۱/۰۲	۲۷۷۰	۲۱۶۰۷	۷۸۰	خراسان شمالی
۵/۰۶	۲۵۰۷	۱۰۷۲۵۸	۴۲۷۸	خوزستان
۱/۶۸	۳۶۹۹	۳۵۶۲۰	۹۶۳	زنجان
۲/۴۸	۹۰۵۵	۵۲۴۲۸	۵۷۹	سمنان
۲/۴۱	۲۲۹۸	۵۰۹۸۶	۲۲۱۹	سیستان و بلوچستان
۶/۲۴	۳۰۵۶	۱۳۲۱۴۴	۴۳۲۴	فارس
۲/۰۴	۳۸۱۷	۴۳۲۵۱	۱۱۳۳	قزوین
۰/۹۹	۲۰۱۹	۲۰۹۵۷	۱۰۳۸	قم
۱/۲۹	۱۷۷۱	۲۲۳۲۴	۱۵۴۶	کردستان
۳/۵۷	۳۱۷۸	۷۵۶۶۶	۲۳۸۱	کرمان
۲/۰۰	۲۲۰۴	۴۲۴۴۷	۱۹۲۱	کرمانشاه
۱/۰۲	۲۲۲۰	۲۱۷۰۱	۶۷۴	کهگیلویه و بویراحمد
۱/۶۸	۱۴۸۹	۳۵۵۸۲	۳۳۸۹	گلستان
۳/۰۰	۳۹۳۸	۶۳۵۵۵	۱۶۱۴	گیلان
۲/۳۶	۲۸۶۷	۴۹۸۸۲	۱۷۴۰	لرستان
۵/۳۱	۴۰۱۹	۱۱۲۳۸۷	۲۷۹۶	مازندران
۳/۸۹	۶۱۲۱	۸۳۳۲۳	۱۳۴۵	مرکزی
۰/۸۸	۱۴۵۰	۱۸۶۳۶	۱۳۸۵	هرمزگان
۲/۳۵	۲۸۸۹	۴۹۸۶۲	۱۷۳۲	همدان
۲/۶۵	۵۹۵۴	۵۶۰۲۵	۹۴۱	یزد
۱۰۰	۳۱۳۸	۲۱۱۷۴۷۱	۶۷۴۷۷	جمع

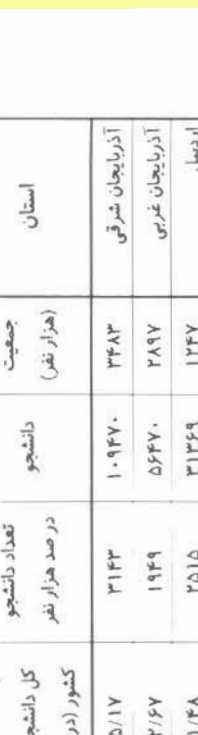

دولتی ۴۵٪

پذیرفته شدگان

آزاد اسلامی ۵۳٪

دولتی ۳۹٪

دولتی - انتظامی ۲٪



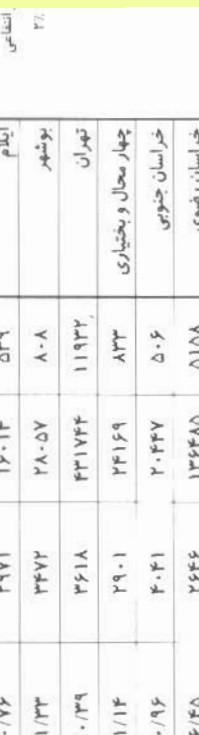
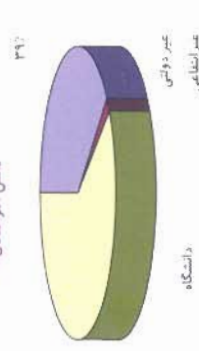
دولتی ۳۹٪

دانش آموزان *

دولتی ۳۸٪

آزاد اسلامی ۵۹٪

دولتی - انتظامی ۲٪



دولتی ۳۹٪

پذیرفته شدگان

آزاد اسلامی ۵۳٪

دولتی ۳۸٪

دولتی - انتظامی ۲٪




دولتی ۳۹٪

پذیرفته شدگان

آزاد اسلامی ۵۳٪

دولتی ۳۸٪

دولتی - انتظامی ۲٪



دولتی ۳۹٪

پذیرفته شدگان

آزاد اسلامی ۵۳٪

دولتی ۳۸٪

دولتی - انتظامی ۲٪



برخی از اطلاعات آماری و شاخصهای آموزش عالی ایران در سال تحصیلی ۸۴-۱۳۸۳

شرح	تعداد	نسبت به کل (درصد)	شرح
تعداد دانشجویان روزانه (حضوری)	۱۶۱۰۸۳۲	۴۶۸۷۲۲	تعداد دانشجویان روزانه (حضوری)
تعداد کادر آموزشی تمام وقت	۴۷۱۰۵	۳۰۰۴۶	تعداد کادر آموزشی تمام وقت
تعداد اعضای هیئت علمی تمام وقت	۴۴۴۰۴	۲۵۴۰۴	تعداد اعضای هیئت علمی تمام وقت
نسبت دانشجو (حضوری روزانه) به کادر آموزشی تمام وقت	۳۴	۱۶	نسبت دانشجو (حضوری روزانه) به کادر آموزشی تمام وقت
نسبت دانشجو (حضوری روزانه) به هیئت علمی تمام وقت	۳۸	۱۸	نسبت دانشجو (حضوری روزانه) به هیئت علمی تمام وقت
تعداد دانشجویان حضوری	۱۷۷۷۶۲۳	۶۳۵۵۳۳	تعداد دانشجویان حضوری
تعداد دانشجویان نیمه حضوری	۳۳۹۸۲۸	۳۳۹۸۲۸	تعداد دانشجویان نیمه حضوری
تعداد دانشجویان (حضوری + نیمه حضوری)	۲۱۱۷۴۷۱	۹۷۵۶۶۱	تعداد دانشجویان (حضوری + نیمه حضوری)
تعداد دانشجو در صد هزار نفر جمعیت	۳۱۳۸	۱۴۴۵	تعداد دانشجو در صد هزار نفر جمعیت

تعداد دانشجویان دولتی و غیر دولتی به تفکیک دوره تحصیلی ۸۴-۱۳۸۳

شرح	کارشناسی	کارشناسی ارشد	دکتری تخصصی	دکتری حرفه‌ای	جمع	دولتی	
						تعداد	درصد
دولتی	۱۹۵۴۳۴	۶۸۰۸۵	۴۷۷۱۳	۳۰۴۹۱	۱۳۸۲۸	۹۷۵۲۶۱	۴۶/۰۶
غیر دولتی	۱۵۴۱۱	۲۵۳۷۶	۲۵۱۳		۳۱۹	۴۴۶۱۹	۲/۰۶
جمع	۳۷۸۴۳۴	۶۷۴۲۹۰	۳۰۱۵۱	۱۰۸۴۵	۲۷۴۲	۱۰۹۸۴۹۱	۵۱/۸۸
جمع	۵۸۹۳۰۸	۱۳۸۹۵۱	۸۰۳۷۷	۴۱۱۳۶	۱۶۸۹۹	۲۱۱۷۴۷۱	۱۰۰

درصد اعضای هیئت علمی تمام وقت

تادینار ۳۸٪