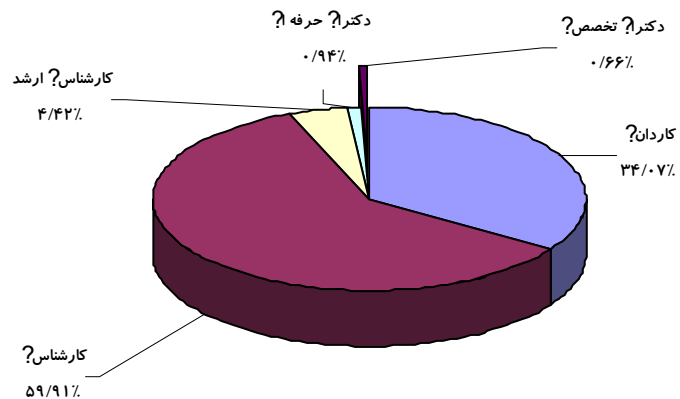
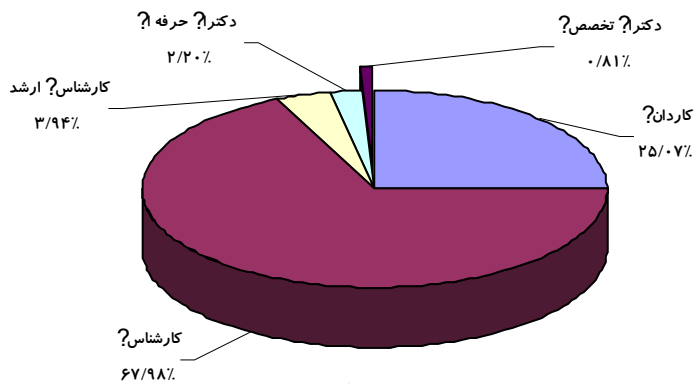


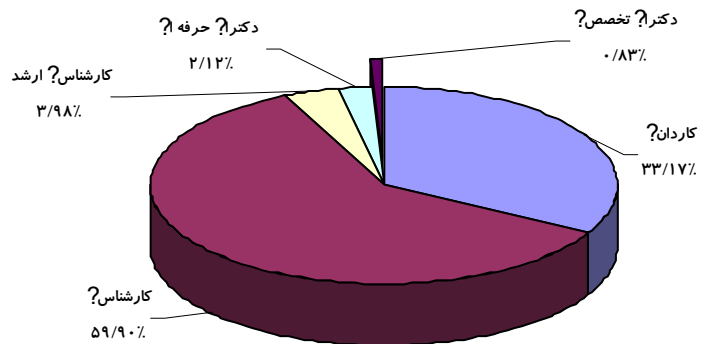
تعداد پذیرفته شدگان به تفکیک دوره تحصیلی ۱۳۸۲-۸۳



تعداد دانشجویان به تفکیک دوره تحصیلی ۱۳۸۲-۸۳



تعداد دانش آموختگان به تفکیک دوره تحصیلی ۱۳۸۱-۸۲



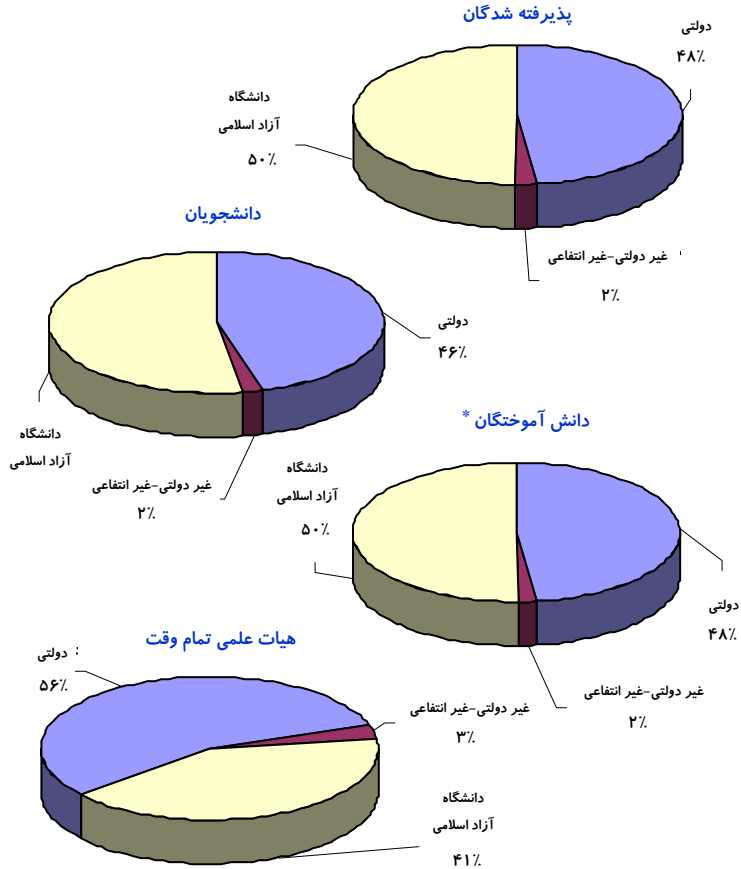
آمار آموزش عالی دولتی

به تفکیک استان، جمعیت و دانشجو در سال ۱۳۸۲

استان	جمعیت (هزار نفر)	دانشجو	تعداد دانشجو در صد هزار نفر	نسبت دانشجو به کل دانشجویان کشور (درصد)
آذربایجان شرقی	۳,۳۸۷	۳۸,۳۹۶	۱,۱۳۴	۴/۳۲
آذربایجان غربی	۲,۸۲۴	۲۹,۷۰۵	۱,۰۵۲	۳/۳۴
اردبیل	۱,۲۱۱	۱۱,۶۶۸	۹۶۴	۱/۳۱
اصفهان	۴,۳۹۳	۷۵,۰۱۷	۱,۷۰۸	۸/۴۴
ایلام	۵۶۲	۹,۲۳۷	۱,۶۴۴	۱/۰۴
بوشهر	۸۰۵	۱۱,۱۸۰	۱,۳۸۹	۱/۲۶
تهران	۱۱,۹۱۲	۱۸۶,۳۶۶	۱,۵۶۵	۲۰/۹۶
چهارمحال و بختیاری	۸۰۲	۱۲,۶۸۰	۱,۵۸۱	۱/۴۳
خراسان	۶,۰۲۸	۷۳,۹۸۳	۱,۲۲۷	۸/۳۲
خوزستان	۴,۶۴۱	۳۷,۴۸۶	۸۰۸	۴/۲۲
زنجان	۹۴۲	۱۵,۰۵۱	۱,۵۹۸	۱/۶۹
سمنان	۵۷۶	۲۱,۲۹۷	۳,۶۹۷	۲/۴۰
سیستان و بلوچستان	۲,۱۵۲	۳۱,۱۵۴	۱,۴۴۸	۳/۵۰
فارس	۴,۱۸۷	۴۷,۹۸۸	۱,۱۴۶	۵/۴۰
قزوین	۱,۰۸۶	۱۴,۷۹۷	۱,۳۶۳	۱/۶۶
قم	۹۹۱	۵,۷۱۱	۵۷۶	۰/۶۴
کردستان	۱,۵۱۸	۱۷,۵۹۵	۱,۱۵۹	۱/۹۸
کرمان	۲,۲۵۶	۳۶,۸۷۸	۱,۶۳۵	۴/۱۵
کرمانشاه	۱,۹۹۲	۲۵,۵۴۳	۱,۲۸۲	۲/۸۷
کهگیلویه و بویراحمد	۶۴۵	۶,۵۰۲	۱,۰۰۸	۰/۷۳
گلستان	۱,۵۷۶	۱۶,۳۵۷	۱,۰۳۸	۱/۸۴
گیلان	۲,۳۲۴	۲۶,۰۰۴	۱,۱۱۹	۲/۹۳
لرستان	۱,۶۸۵	۱۵,۶۲۰	۹۲۷	۱/۷۶
مازندران	۲,۷۶۶	۴۱,۵۱۰	۱,۵۰۱	۴/۶۷
مرکزی	۱,۳۱۵	۲۰,۴۰۰	۱,۵۵۱	۲/۲۹
هرمزگان	۱,۲۶۶	۸,۹۰۸	۷۰۴	۱/۰۰
همدان	۱,۷۲۷	۲۷,۲۷۱	۱,۵۷۹	۳/۰۷
یزد	۹۱۲	۲۴,۶۹۴	۲,۷۰۸	۲/۷۸
جمع	۶۶,۴۸۱	۸۸۸,۹۹۸	۱,۳۳۷	۱۰۰

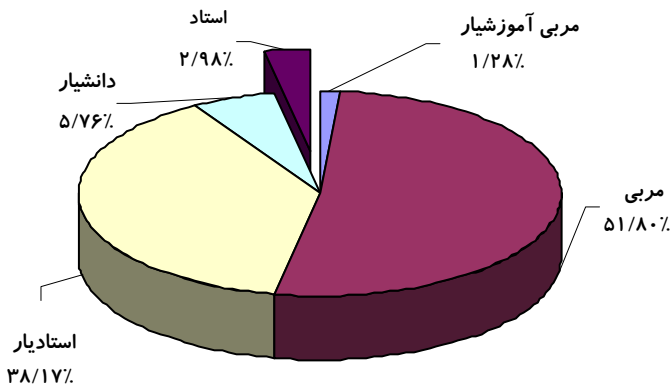
تعداد پذیرفته شدگان، دانشجویان، دانش آموختگان* و هیات علمی

تمام وقت در سال تحصیلی ۸۳-۱۳۸۲



* دانش آموختگان مربوط به سال تحصیلی ۸۲-۱۳۸۱

توزیع درصد اعضای هیات علمی تمام وقت ۸۳-۱۳۸۲



پاره ای از شاخصهای آموزش عالی

در سال تحصیلی ۸۳-۱۳۸۲

شرح	آمار آموزش عالی	آمار آموزش عالی دولتی	آمار آموزش عالی (وزارت علوم، تحقیقات و فناوری)
دانشجوی روزانه (حضور)	۱,۵۲۳,۹۶۲	۴۶۷,۰۲۹	۲۶۹,۶۴۶
کادر آموزشی تمام وقت	۴۴,۴۴۱	۲۸,۱۰۶	۱۵,۲۸۷
هیات علمی تمام وقت	۳۹,۸۳۴	۲۳,۶۶۴	۱۳,۷۳۰
نسبت دانشجو به کادر آموزشی تمام وقت	۳۴	۱۷	۱۸
نسبت دانشجو به هیات علمی تمام وقت	۳۸	۲۰	۲۰
دانشجو (نیمه حضوری)	۲۸۷,۲۶۱	۲۸۷,۲۶۱	۲۸۷,۲۶۱
دانشجو (حضور + نیمه حضوری)	۱,۹۴۵,۹۳۱	۸۸۸,۹۹۸	۶۳۳,۸۵۷
تعداد دانشجو در صد هزار نفر جمعیت	۲,۹۲۷	۱,۳۳۷	۹۵۳

تعداد دانشجویان دولتی و غیر دولتی به تفکیک دوره تحصیلی ۸۳-۱۳۸۲

شرح	کاردانی	کارشناسی	کارشناسی ارشد	دکترای حرفه ای	دکترای تخصصی	جمع	
						تعداد	درصد
دولتی	۱۸۴,۵۶۲	۶۱۹,۵۶۵	۴۰,۹۱۴	۳۰,۷۴۹	۱۳,۲۰۸	۸۸۸,۹۹۸	۴۵/۶۹
غیر دولتی	۱۰,۸۰۷	۲۲,۱۵۳	۱,۸۰۵	۱۵۰	۱۵۰	۳۴,۹۱۵	۱/۷۹
دانشگاه آزاد اسلامی	۲۹۲,۴۳۱	۶۸۱,۱۵۱	۳۳,۸۶۹	۱۲,۰۸۹	۲,۴۷۸	۱,۰۲۲,۰۱۸	۵۲/۵۲
جمع	۴۸۷,۸۰۰	۱,۳۲۲,۸۶۹	۷۶,۵۸۸	۴۲,۸۳۸	۱۵,۸۳۶	۱,۹۴۵,۹۳۱	۱۰۰