

جدول ۱: توزیع ثبت نام شدگان مؤسسات آموزش عالی کشور به تفکیک دوره تحصیلی

| بخش | کارردانی | کارشناسی | کارشناسی ارشد | دکتری حرفه ای | دکتری تخصصی | جمع | درصد |
|-----------|----------|----------|---------------|---------------|-------------|---------|------|
| دولتی | ۲۰۴۵۲۰ | ۳۳۶۰۸۴ | ۸۱۳۸۲ | ۹۳۱۵ | ۱۶۹۸۳ | ۶۴۸۲۸۴ | ۵۴/۶ |
| غیر دولتی | ۱۱۲۲۷۳ | ۲۴۳۱۱۶ | ۱۶۹۴۴۸ | ۱۵۱۳ | ۱۱۷۵۲ | ۵۳۸۱۰۲ | ۴۵/۴ |
| جمع | ۳۱۶۷۹۳ | ۵۷۹۲۰۰ | ۲۵۰۸۳۰ | ۱۰۸۲۸ | ۲۸۷۳۵ | ۱۱۸۶۳۸۶ | ۱۰۰ |

جدول ۲: توزیع دانشجویان مؤسسات آموزش عالی کشور به تفکیک دوره تحصیلی

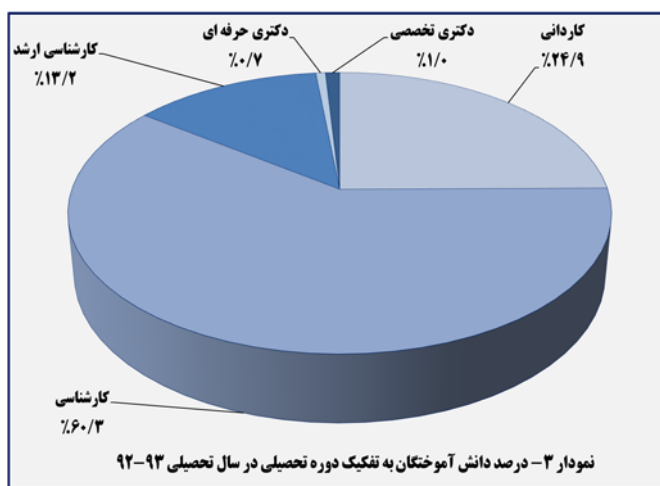
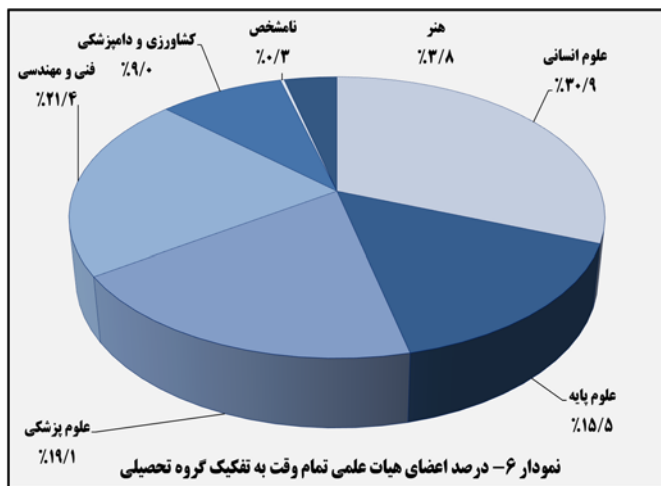
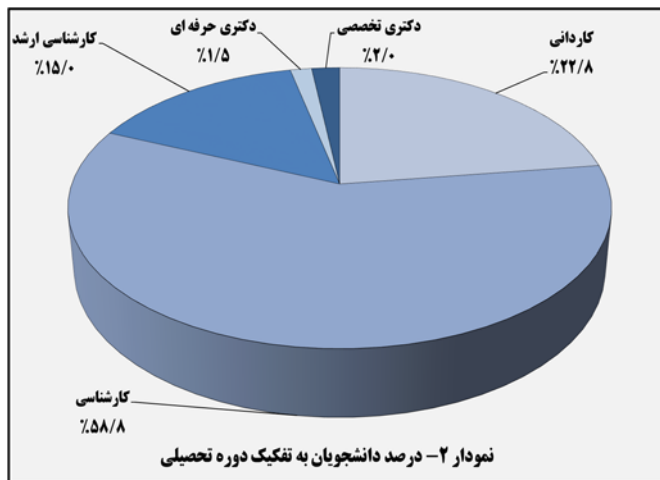
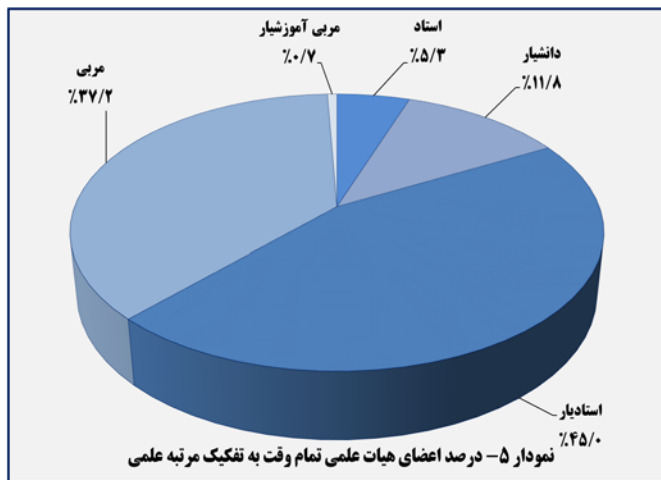
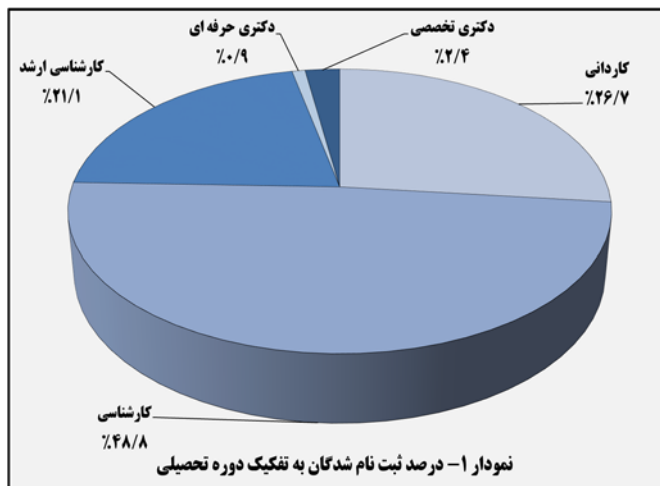
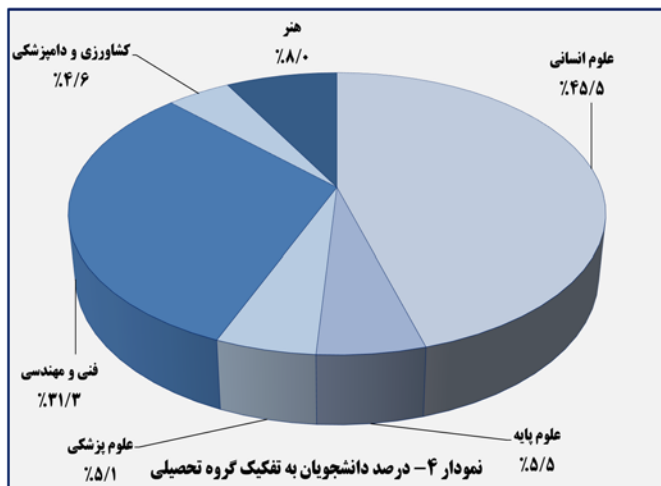
| بخش | کارردانی | کارشناسی | کارشناسی ارشد | دکتری حرفه ای | دکتری تخصصی | جمع | درصد |
|-----------|----------|----------|---------------|---------------|-------------|---------|------|
| دولتی | ۶۵۳۵۳۱ | ۱۶۷۰۰۲۶ | ۲۶۰۲۲۹ | ۵۶۹۵۸ | ۷۲۰۵۸ | ۲۷۱۲۸۰۲ | ۵۶/۴ |
| غیر دولتی | ۴۴۲۴۹۷ | ۱۱۵۶۹۵۱ | ۴۶۲۰۲۳ | ۱۴۹۵۶ | ۲۲۳۵۲ | ۳۰۹۸۷۷۹ | ۴۳/۶ |
| جمع | ۱۰۹۶۰۲۸ | ۲۸۲۶۹۷۷ | ۷۲۲۲۵۲ | ۷۱۹۱۴ | ۹۴۴۱۰ | ۴۸۱۱۵۸۱ | ۱۰۰ |

جدول ۳: توزیع دانش‌آموختگان مؤسسات آموزش عالی کشور به تفکیک دوره تحصیلی (سال ۹۳-۱۳۹۲)

| بخش | کارردانی | کارشناسی | کارشناسی ارشد | دکتری حرفه ای | دکتری تخصصی | جمع | درصد |
|-----------|----------|----------|---------------|---------------|-------------|--------|------|
| دولتی | ۹۸۳۸۴ | ۲۱۵۰۳۹ | ۵۴۱۹۹ | ۴۶۸۶ | ۶۶۱۵ | ۳۷۸۹۲۳ | ۵۱/۳ |
| غیر دولتی | ۸۵۱۵۷ | ۲۳۰۰۸۶ | ۴۳۰۹۴ | ۲۱۳ | ۷۸۷ | ۳۵۹۳۳۷ | ۴۸/۷ |
| جمع | ۱۸۳۵۴۱ | ۴۴۵۱۲۵ | ۹۷۲۹۳ | ۴۸۹۹ | ۷۴۰۲ | ۷۳۸۲۶۰ | ۱۰۰ |

جدول ۴: توزیع اعضای هیأت علمی تمام وقت مؤسسات آموزش عالی کشور به تفکیک مرتبه علمی

| بخش | استاد | دانشیار | استادیار | مربی | مربی آموزشیار | جمع | درصد |
|-----------|-------|---------|----------|-------|---------------|-------|------|
| دولتی | ۳۳۵۳ | ۷۶۷۷ | ۲۳۱۴۰ | ۹۱۶۰ | ۲۱۴ | ۴۳۵۴۴ | ۵۷/۲ |
| غیر دولتی | ۶۶۵ | ۱۲۷۲ | ۱۱۱۵۳ | ۱۹۱۸۴ | ۳۱۱ | ۳۲۵۸۵ | ۴۲/۸ |
| جمع | ۴۰۱۸ | ۸۹۴۹ | ۳۴۲۹۳ | ۲۸۳۴۴ | ۵۲۵ | ۷۶۱۲۹ | ۱۰۰ |



تعداد دانشجویان و برخی شاخص‌های آموزش عالی به تفکیک استان

| استان | دانشجو | تعداد دانشجو در ۱۰۰ هزار نفر جمعیت % | دانشجوی زن (درصد) | دانشجوی دولتی (درصد) |
|---------------------|---------|--------------------------------------|-------------------|----------------------|
| آذربایجان شرقی | ۲۲۱۷۸۷ | ۵۸۷۰ | ۴۱/۲ | ۵۱/۱ |
| آذربایجان غربی | ۱۳۸۶۴۴ | ۴۳۳۴ | ۴۳/۵ | ۶۰/۳ |
| اردبیل | ۷۳۱۶۱ | ۵۶۰۹ | ۴۲/۸ | ۶۰/۱ |
| اصفهان | ۳۱۸۹۶۸ | ۶۲۳۲ | ۴۹/۲ | ۵۴/۳ |
| البرز | ۱۱۷۵۲۴ | ۴۵۳۹ | ۵۱/۶ | ۶۳/۱ |
| ایلام | ۴۹۰۱۳ | ۸۱۷۵ | ۴۵/۹ | ۷۳/۸ |
| بوشهر | ۸۴۴۴۲ | ۸۱۴۱ | ۳۷/۰ | ۶۰/۱ |
| تهران | ۹۳۶۴۹۱ | ۷۲۷۸ | ۴۸/۳ | ۵۶/۳ |
| چهارمحال و بختیاری | ۵۰۷۴۸ | ۵۳۱۰ | ۴۸/۵ | ۷۲/۵ |
| خراسان جنوبی | ۵۰۳۸۱ | ۷۱۸۲ | ۴۴/۶ | ۷۶/۷ |
| خراسان رضوی | ۳۰۲۷۲۵ | ۴۷۶۶ | ۴۶/۹ | ۵۸/۲ |
| خراسان شمالی | ۴۴۹۹۲ | ۵۰۴۸ | ۴۵/۹ | ۶۵/۱ |
| خوزستان | ۲۶۷۱۱۸ | ۵۵۵۳ | ۴۳/۳ | ۴۸/۳ |
| زنجان | ۷۱۳۰۵ | ۶۷۶۳ | ۴۴/۲ | ۵۸/۸ |
| سمنان | ۱۰۸۲۹۷ | ۱۶۳۷۸ | ۴۴/۹ | ۵۶/۳ |
| سیستان و بلوچستان | ۱۱۰۹۱۵ | ۳۸۳۰ | ۴۳/۵ | ۷۱/۶ |
| فارس | ۲۶۴۹۷۳ | ۵۵۲۶ | ۴۷/۵ | ۵۱/۰ |
| قزوین | ۱۲۶۰۶۱ | ۹۸۱۰ | ۴۴/۵ | ۳۳/۸ |
| قم | ۷۳۵۲۸ | ۵۹۹۹ | ۴۳/۶ | ۶۳/۰ |
| کردستان | ۷۰۱۰۷ | ۴۵۸۳ | ۴۴/۰ | ۶۵/۳ |
| کرمان | ۱۷۱۱۲۵ | ۵۶۸۰ | ۴۸/۱ | ۶۵/۵ |
| کرمانشاه | ۱۰۲۸۸۲ | ۵۳۷۰ | ۴۴/۰ | ۶۰/۲ |
| کهگیلویه و بویراحمد | ۵۷۷۲۴ | ۸۱۴۲ | ۳۸/۷ | ۵۹/۸ |
| گلستان | ۹۱۲۲۰ | ۴۸۷۷ | ۴۵/۲ | ۵۲/۳ |
| گیلان | ۱۴۸۹۶۸ | ۵۷۸۱ | ۴۵/۷ | ۵۰/۲ |
| لرستان | ۱۰۹۵۱۹ | ۵۹۳۲ | ۴۴/۶ | ۶۳/۰ |
| مازندران | ۲۴۴۸۹۰ | ۷۶۸۱ | ۴۶/۰ | ۴۵/۷ |
| مرکزی | ۱۱۲۶۸۷ | ۷۵۷۶ | ۴۱/۲ | ۴۷/۵ |
| هرمزگان | ۹۵۵۳۹ | ۵۷۵۹ | ۴۵/۶ | ۵۷/۳ |
| همدان | ۱۰۱۷۷۱ | ۵۷۷۹ | ۴۷/۴ | ۶۷/۸ |
| یزد | ۹۴۰۷۶ | ۸۰۵۱ | ۴۴/۹ | ۶۳/۳ |
| کل کشور | ۴۸۱۱۵۸۱ | ۶۱۰۲ | ۴۵/۹ | ۵۶/۴ |

* پیش بینی جمعیت سال ۱۳۹۳ منبع : مرکز آمار ایران

وزارت علوم، تحقیقات و فناوری



مؤسسه پژوهش و برنامه‌ریزی آموزش عالی
گروه پژوهش‌های آماری و فناوری اطلاعات

آمار آموزش عالی ایران در یک نگاه

سال تحصیلی ۹۴-۱۳۹۳

وزارت علوم، تحقیقات و فناوری



مؤسسه پژوهش و برنامه‌ریزی آموزش عالی

نشانی: تهران، بلوار نلسون ماندلا (آفریقا)، کوچه

گلغام، شماره ۷۰

کدپستی: ۱۹۱۵۶۷۳۴۸۱

تلفن: ۲۲۰۵۰۳۷۲ و ۲۲۰۵۳۱۸۳

سایت: www.irphe.ac.ir

پست الکترونیکی: portal@irphe.ac.ir