

جدول ۱: تعداد ثبت نام شدگان مؤسسات آموزش عالی کشور به تفکیک دوره تحصیلی

وابستگی	کارדانی	کارشناسی	کارشناسی ارشد	دکتری حرفه ای	دکتری تخصصی	جمع	درصد
دولتی	۱۸۷۵۰۵	۳۵۶۹۱۴	۷۵۲۵۰	۹۱۱۹	۱۴۵۵۹	۶۴۳۳۴۷	۵۴/۷
غیر دولتی	۱۷۲۳۶۹	۲۶۵۴۴۹	۹۱۰۸۸	۱۸۵۶	۲۷۳۲	۵۳۳۴۹۴	۴۵/۳
جمع	۳۵۹۸۷۴	۶۲۲۳۶۳	۱۶۶۳۳۸	۱۰۹۷۵	۱۷۲۹۱	۱۱۷۶۸۴۱	۱۰۰

جدول ۲: تعداد دانشجویان مؤسسات آموزش عالی کشور به تفکیک دوره تحصیلی

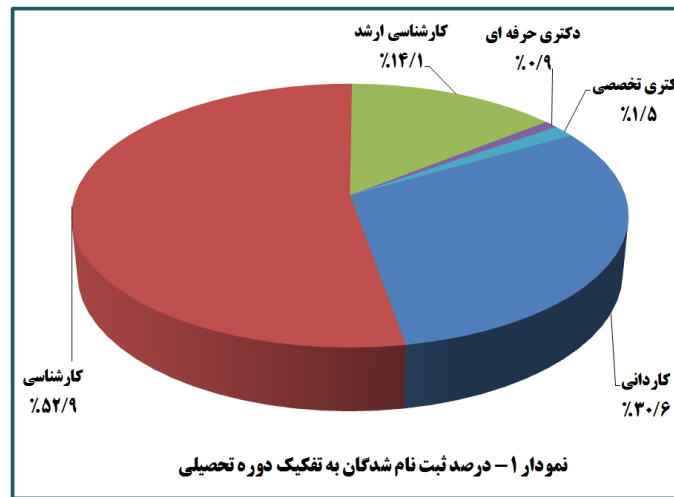
وابستگی	کاردانی	کارشناسی	کارشناسی ارشد	دکتری حرفه ای	دکتری تخصصی	جمع	درصد
دولتی	۴۳۹۵۳۸	۱۶۵۹۷۰۹	۲۱۴۸۵۲	۴۸۸۲۵	۵۰۸۳۲	۲۴۱۳۷۵۶	۵۵/۳
غیر دولتی	۴۸۷۷۷۳	۱۲۰۶۳۲۰	۲۴۰۱۲۶	۱۲۰۷۵	۷۸۵۱	۱۹۵۴۱۴۵	۴۴/۷
جمع	۹۲۷۳۱۱	۲۸۶۶۰۲۹	۴۵۴۹۷۸	۶۰۹۰۰	۵۸۶۸۳	۴۳۶۷۹۰۱	۱۰۰

جدول ۳: تعداد دانش آموختگان مؤسسات آموزش عالی کشور به تفکیک دوره تحصیلی سال تحصیلی ۹۱-۱۳۹۰

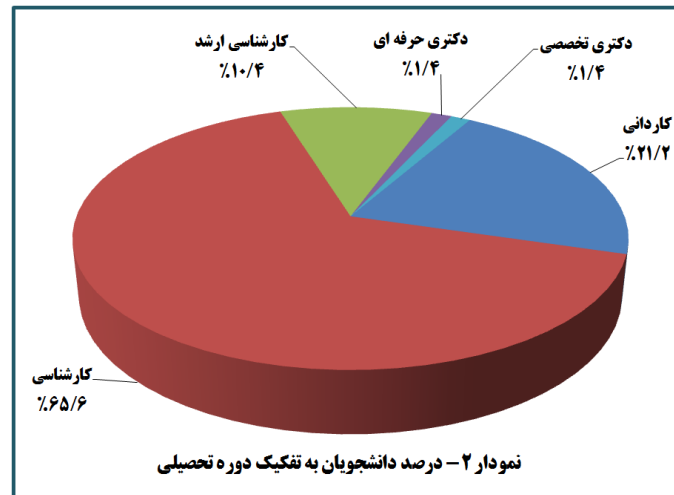
وابستگی	کاردانی	کارشناسی	کارشناسی ارشد	دکتری حرفه ای	دکتری تخصصی	جمع	درصد
دولتی	۱۰۹۶۰۲	۲۳۷۴۷۹	۳۱۵۶۴	۲۸۴۰	۴۸۲۱	۳۸۷۳۰۶	۵۴/۱
غیر دولتی	۸۷۴۷۹	۲۱۵۷۳۷	۲۵۰۴۰	۱۶۰	۳۷۴	۳۲۸۷۹۰	۴۵/۹
جمع	۱۹۷۰۸۱	۴۵۳۲۱۶	۵۶۶۰۴	۴۰۰	۵۱۹۵	۷۱۶۰۹۶	۱۰۰

جدول ۴: تعداد اعضای هیأت علمی تمام وقت مؤسسات آموزش عالی کشور به تفکیک مرتبه علمی

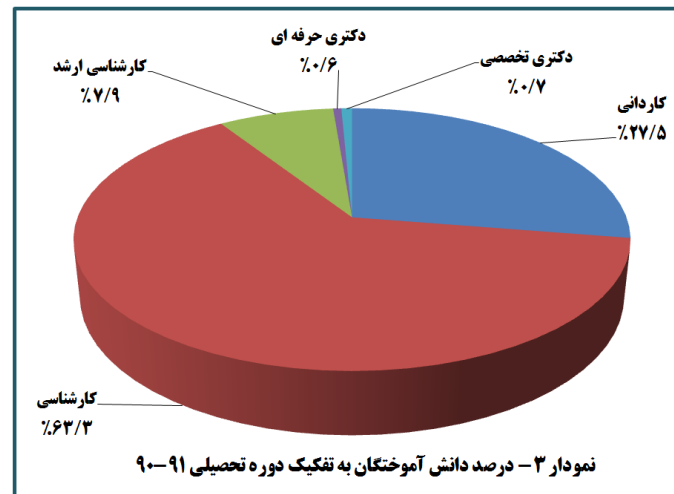
وابستگی	استاد	دانشیار	استادیار	مربی	مربی آموزشیار	جمع	درصد
دولتی	۲۴۰۳	۵۸۵۵	۱۹۷۲۶	۸۳۱۸	۹۵۶	۳۷۲۵۸	۵۴/۳
غیر دولتی	۶۰۴	۹۳۴	۸۵۹۳	۲۰۷۰۳	۴۶۰	۳۱۲۹۴	۴۵/۷
جمع	۳۰۰۷	۶۷۸۹	۲۸۳۱۹	۲۹۰۲۱	۱۴۱۶	۶۸۵۵۲	۱۰۰



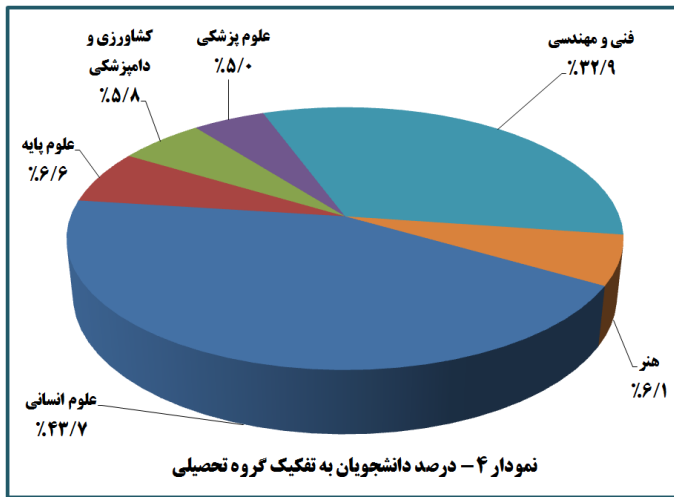
نمودار ۱- درصد ثبت نام شدگان به تفکیک دوره تحصیلی



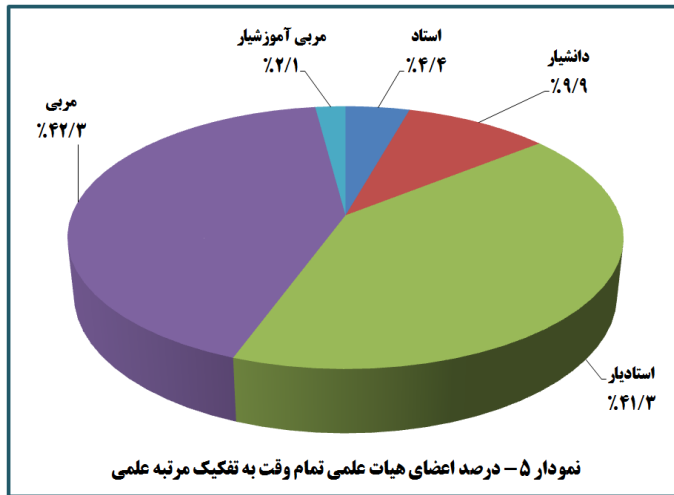
نمودار ۲- درصد دانشجویان به تفکیک دوره تحصیلی



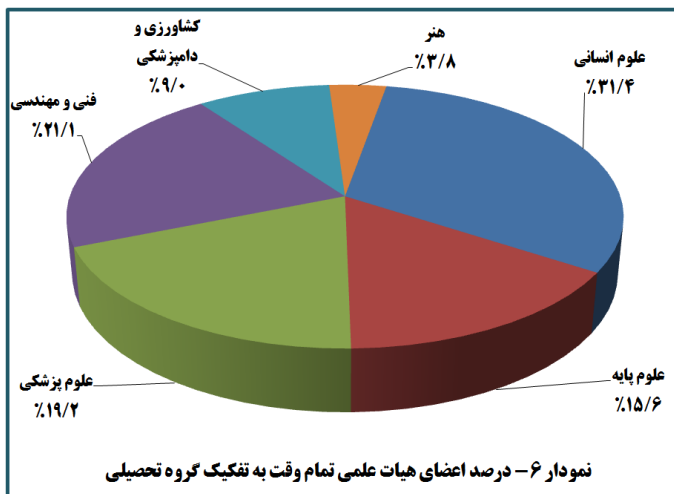
نمودار ۳- درصد دانش آموختگان به تفکیک دوره تحصیلی ۹۱-۹۰



نمودار ۴- درصد دانشجویان به تفکیک گروه تحصیلی

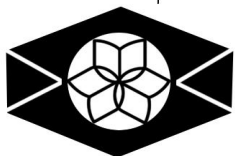


نمودار ۵- درصد اعضای هیأت علمی تمام وقت به تفکیک مرتبه علمی



نمودار ۶- درصد اعضای هیأت علمی تمام وقت به تفکیک گروه تحصیلی

وزارت علوم، تحقیقات و فناوری



مؤسسه پژوهش و برنامه‌ریزی آموزش عالی

گروه پژوهش‌های آماری و فناوری اطلاعات

# آمار آموزش عالی ایران در یک نگاه

سال تحصیلی ۹۲-۱۳۹۱

وزارت علوم، تحقیقات و فناوری



مؤسسه پژوهش و برنامه‌ریزی آموزش عالی

نشانی: تهران، بلوار آفریقا، کوچه گلغام، شماره ۷۰  
صندوق پستی: ۴۱۵۹-۱۹۳۹۵

تلفن: ۲۲۰۵۳۱۸۳ و ۲۲۰۵۰۳۷۲  
سایت: [www.irphe.ir](http://www.irphe.ir)  
پست الکترونیکی: [isrd@irphe.ir](mailto:isrd@irphe.ir)

استان	دانشجو	تعداد دانشجو در ۱۰۰ هزار نفر جمعیت	دانشجوی زن (درصد)	دانشجوی دولتی (درصد)
آذربایجان شرقی	۲۱۸۱۷۱	۴۷۰۰	۴۳/۹	۵۴/۱
آذربایجان غربی	۱۳۱۵۹۶	۴۲۱۸	۴۵/۹	۶۱/۷
اردبیل	۶۷۲۱۷	۵۳۴۳	۴۶/۲	۵۸/۷
اصفهان	۳۰۶۱۱۵	۶۲۱۹	۵۰/۲	۵۳/۲
البرز	۹۸۹۰۰	۴۰۲۵	۵۵/۳	۶۴/۰
ایلام	۴۴۶۴۱	۷۹۲۹	۵۱/۳	۷۴/۲
بوشهر	۷۰۸۴۰	۶۷۱۵	۴۲/۴	۵۹/۳
تهران	۷۲۱۰۱۰	۵۸۵۸	۵۰/۳	۵۶/۷
چهارمحال و بختیاری	۴۸۶۲۹	۵۳۷۹	۵۲/۵	۷۲/۷
خراسان جنوبی	۴۴۳۲۵	۵۹۸۲	۴۷/۶	۷۵/۷
خراسان رضوی	۲۶۹۲۵۷	۴۴۲۷	۴۹/۶	۵۴/۷
خراسان شمالی	۴۱۲۶۳	۴۷۰۰	۴۷/۷	۵۶/۹
خوزستان	۲۵۳۴۵۴	۵۵۱۶	۴۶/۵	۴۶/۱
زنجان	۷۳۳۹۳	۷۱۵۳	۴۵/۶	۵۳/۸
سمنان	۱۰۰۵۲۶	۱۵۶۸۳	۴۶/۴	۵۳/۱
سیستان و بلوچستان	۹۵۸۰۷	۳۶۹۱	۴۶/۷	۷۲/۷
فارس	۲۶۰۳۶۰	۵۶۰۹	۵۰/۱	۵۰/۴
قزوین	۱۲۹۳۹۱	۱۰۶۵۸	۴۶/۶	۳۰/۲
قم	۶۰۶۹۳	۵۱۷۹	۴۶/۹	۵۹/۷
کردستان	۶۴۴۶۵	۴۲۸۶	۴۸/۳	۶۹/۱
کرمان	۱۶۷۱۱۷	۵۶۰۴	۵۱/۰	۶۴/۶
کرمانشاه	۹۵۱۵۸	۴۸۷۰	۴۸/۶	۶۴/۸
کهگیلویه و بویراحمد	۵۳۶۵۴	۸۰۲۰	۴۲/۶	۵۷/۲
گلستان	۸۷۶۰۹	۴۸۴۶	۴۹/۰	۵۲/۸
گیلان	۱۳۵۲۳۴	۵۴۱۸	۴۷/۹	۴۸/۰
لرستان	۹۹۹۷۷	۵۶۴۸	۴۷/۹	۵۸/۸
مازندران	۲۵۰۱۳۳	۸۰۶۹	۴۶/۶	۴۱/۰
مرکزی	۱۱۲۴۲۸	۷۸۷۳	۴۱/۸	۴۶/۲
هرمزگان	۸۱۹۳۶	۵۰۸۹	۴۸/۷	۵۹/۰
همدان	۹۷۱۰۷	۵۴۹۲	۵۰/۰	۶۷/۶
یزد	۸۷۴۹۵	۸۵۳۶	۴۶/۲	۶۴/۵
کل کشور	۴۳۶۷۹۰۱	۵۷۴۴	۴۸/۲	۵۵/۳