


وزارت علوم، تحقیقات و فناوری



مؤسسه پژوهش و برنامه‌ریزی آموزش عالی

گروه پژوهش‌های آماری و فناوری اطلاعات

آمار آموزش عالی ایران در یک نگاه

سال تحصیلی ۱۳۸۹-۹۰

وزارت علوم، تحقیقات و فناوری



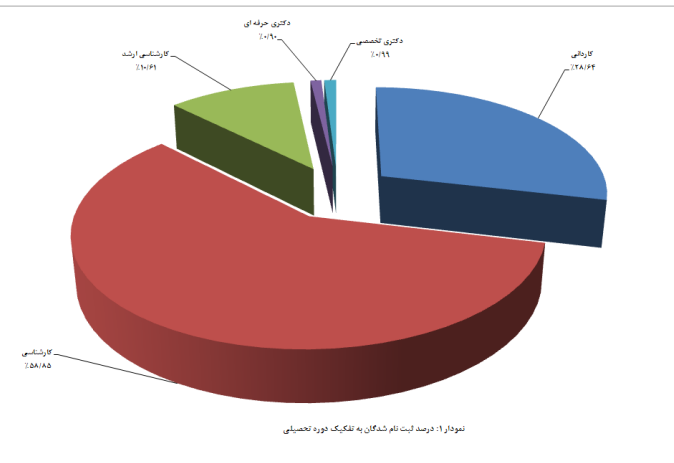
مؤسسه پژوهش و برنامه‌ریزی آموزش عالی

نشانی: تهران، بلوار آفریقا، کوچه گلغام، شماره ۷۰
صندوق پستی: ۴۱۵۹-۱۹۳۹۵
تلفن: ۲۲۰۵۰۳۷۲ و ۲۲۰۵۳۱۸۳
سایت: www.irphe.ir
پست الکترونیکی: isrd@irphe.ir

استان	دانشجو	جمعیت ۱۳۸۹ (هزار نفر)	نسبت دانشجو به جمعیت (درصد هزار نفر)	نسبت دانشجو به کل دانشجویان (درصد)
آذربایجان شرقی	۲۱۱۹۴۲	۳۶۹۱	۵۷۴۲	۵,۱۵
آذربایجان غربی	۱۲۰۸۷۰	۳۰۱۶	۴۰۰۷	۲,۹۴
اردبیل	۶۳۸۹۸	۱۲۴۳	۵۱۴۱	۱,۵۵
اصفهان	۲۹۴۱۶۳	۴۸۰۴	۶۱۲۳	۷,۱۴
البرز	۹۲۷۱۱	۲۲۸۹	۴۰۵۰	۲,۲۵
ایلام	۴۴۴۴۴	۵۶۶	۷۸۴۸	۱,۰۸
بوشهر	۵۹۷۴۲	۹۴۴	۶۳۳۲	۱,۴۵
تهران	۷۰۱۰۵۰	۱۲۵۰۶	۵۶۰۶	۱۷,۰۳
چهارمحال و بختیاری	۴۵۴۵۸	۸۹۳	۵۰۹۱	۱,۱۰
خراسان جنوبی	۴۲۷۴۳	۶۷۷	۶۳۱۶	۱,۰۴
خراسان رضوی	۲۴۵۲۱۸	۵۹۴۱	۴۱۲۸	۵,۹۶
خراسان شمالی	۳۵۱۶۹	۸۳۹	۴۱۹۳	۰,۸۵
خوزستان	۲۳۴۸۱۴	۴۴۷۱	۵۲۵۱	۵,۷۰
زنجان	۷۱۸۰۴	۹۸۳	۷۳۰۲	۱,۷۴
سمنان	۹۴۱۹۳	۶۲۴	۱۵۰۸۳	۲,۲۹
سیستان و بلوچستان	۸۶۰۵۵	۲۷۳۳	۳۱۴۹	۲,۰۹
فارس	۲۵۴۷۴۰	۴۵۲۹	۵۶۲۵	۶,۱۹
قزوین	۱۱۵۱۳۷	۱۲۱۲	۹۴۹۶	۲,۸۰
قم	۵۰۷۰۸	۱۱۲۸	۴۴۹۷	۱,۲۳
کردستان	۵۶۷۵۵	۱۴۶۸	۳۸۶۷	۱,۳۸
کرمان	۱۵۸۰۶۷	۲۹۴۷	۵۳۶۳	۳,۸۴
کهگیلویه و بویراحمد	۴۷۴۹۲	۶۶۹	۷۰۹۷	۱,۱۵
کرمانشاه	۸۲۹۲۷	۱۹۰۶	۴۳۵۱	۲,۰۱
گلستان	۸۳۱۱۰	۱۶۸۷	۴۹۲۶	۲,۰۲
گیلان	۱۲۲۹۲۳	۲۴۵۳	۵۰۱۰	۲,۹۹
لرستان	۸۹۹۵۲	۱۷۵۸	۵۱۱۶	۲,۱۸
مازندران	۲۴۰۳۳۶	۳۰۳۷	۷۹۱۳	۵,۸۴
مرکزی	۱۱۷۶۱۸	۱۳۹۲	۸۴۴۷	۲,۸۶
هرمزگان	۶۸۸۹۸	۱۵۵۹	۴۴۲۰	۱,۶۷
همدان	۹۶۱۷۷	۱۷۰۰	۵۶۵۹	۲,۳۴
یزد	۸۸۰۹۴	۱۰۶۶	۸۲۶۵	۲,۱۴
جمع	۴۱۱۷۲۰۸	۷۴۷۳۳	۵۵۰۹	۱۰۰

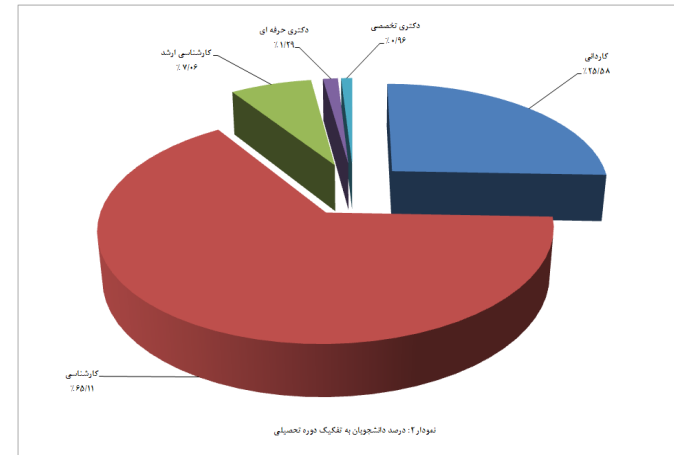
جدول ۱: تعداد ثبت نام شدگان مؤسسات آموزش عالی کشور به تفکیک دوره تحصیلی

شرح	کاردانی	کارشناسی	کارشناسی ارشد	دکتری حرفه ای	دکتری تخصصی	جمع	
						تعداد	درصد
دولتی	۱۵۴۵۸۰	۳۵۶۷۵۸	۵۲۴۵۸	۷۷۳۸	۹۱۳۶	۵۸۰۶۷۰	۵۵/۰۸
دانشگاه آزاد اسلامی	۸۷۰۸۰	۱۶۷۵۶۹	۵۶۶۰۵	۱۷۶۷	۱۱۲۴	۳۱۴۱۴۵	۲۹/۸۰
غیرانتفاعی	۶۰۳۲۸	۹۶۱۵۲	۲۷۸۹		۱۷۵	۱۵۹۴۴۴	۱۵/۱۲
جمع	۳۰۱۹۸۸	۶۲۰۴۷۹	۱۱۱۸۵۲	۹۵۰۵	۱۰۴۳۵	۱۰۵۴۲۵۹	۱۰۰
درصد	۲۸/۶۴	۵۸/۸۵	۱۰/۶۱	۰/۹۰	۰/۹۹		



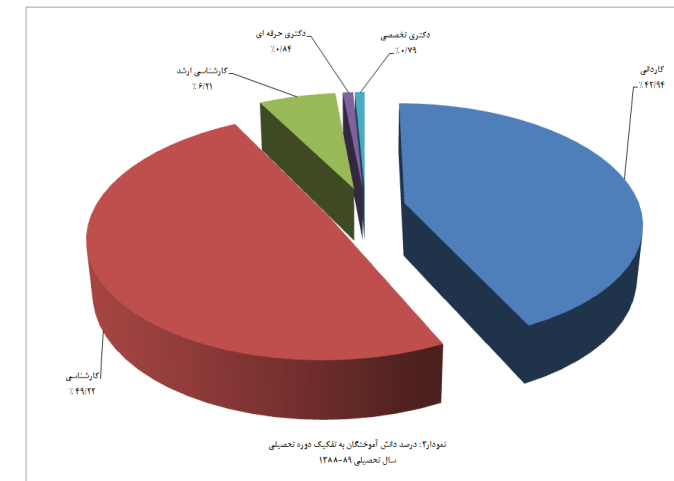
جدول ۲: تعداد دانشجویان مؤسسات آموزش عالی کشور به تفکیک دوره تحصیلی

شرح	کاردانی	کارشناسی	کارشناسی ارشد	دکتری حرفه ای	دکتری تخصصی	جمع	
						تعداد	درصد
دولتی	۵۴۹۵۴۳	۱۴۸۴۷۸۴	۱۴۷۸۶۶	۴۰۷۹۲	۳۴۷۴۶	۲۲۵۷۷۳۱	۵۴/۸۴
دانشگاه آزاد	۴۰۱۳۱۰	۹۸۳۲۱۶	۱۳۵۱۸۵	۱۲۳۰۹	۴۱۷۰	۱۵۳۶۱۹۰	۳۷/۳۱
غیرانتفاعی	۱۰۲۲۳۳	۲۱۲۸۱۷	۷۶۲۸		۶۰۹	۳۲۳۲۸۷	۷/۸۵
جمع	۱۰۵۳۰۸۶	۲۶۸۰۸۱۷	۲۹۰۶۷۹	۵۳۱۰۱	۳۹۵۲۵	۴۱۱۷۲۰۸	۱۰۰
درصد	۲۵/۵۸	۶۵/۱۱	۷/۰۶	۱/۲۹	۰/۹۶		



جدول ۳: تعداد دانش آموزان مؤسسات آموزش عالی کشور به تفکیک دوره تحصیلی

شرح	کاردانی	کارشناسی	کارشناسی ارشد	دکتری حرفه ای	دکتری تخصصی	جمع	
						تعداد	درصد
دولتی	۱۲۸۱۲۴	۱۱۳۲۸۹	۲۲۸۱۷	۳۶۸۰	۴۳۱۲	۲۷۲۲۲۲	۴۴/۸۴
دانشگاه آزاد	۱۰۶۳۶۰	۱۵۶۱۴۵	۱۴۰۲۷	۱۴۰۱	۴۴۵	۲۷۸۳۷۸	۴۵/۸۵
غیرانتفاعی	۲۶۲۱۸	۲۹۴۰۱	۸۷۱		۳۱	۵۶۵۲۱	۹/۳۱
جمع	۲۶۰۷۰۲	۲۹۸۸۳۵	۳۷۷۱۵	۵۰۸۱	۴۷۸۸	۶۰۷۱۲۱	۱۰۰
درصد	۴۲/۹۴	۴۹/۲۲	۶/۲۱	۰/۸۴	۰/۷۹		



جدول ۴: تعداد اعضای هیأت علمی تمام وقت مؤسسات آموزش عالی کشور

شرح	استاد	دانشیار	استادیار	مربی	مربی آموزشیار	جمع	
						تعداد	درصد
دولتی	۲۱۰۹	۴۹۹۴	۱۷۴۳۵	۷۳۹۹	۸۰۰	۳۲۷۳۷	۵۱/۳۰
دانشگاه آزاد اسلامی	۵۲۵	۶۸۸	۷۱۳۴	۱۹۳۰۴	۶۶۰	۲۸۳۱۱	۴۴/۳۶
غیر انتفاعی	۷۴	۸۰	۵۶۸	۲۰۲۰	۲۸	۲۷۷۰	۴/۳۴
جمع	۲۷۰۸	۵۷۶۲	۲۵۱۳۷	۲۸۷۲۳	۱۴۸۸	۶۳۸۱۸	۱۰۰
درصد	۴/۲۴	۹/۰۳	۳۹/۳۹	۴۵/۰۱	۲/۳۳		

